2020年

データで見る

大阪府立大学
OSAKA PREFECTURE UNIVERSITY

概 要
大 阪 府 立 大 学

学域・研究科 （2020年5月1日現在）

学域・研究科

4 学域

現代システム科学、工学、生命環境科学、地域保健学

7 研究科

工学、生命環境科学、理学系、経済学、人間社会システム科学、看護学、総合リハビリテーション学

学生数 （2020年5月1日現在）

★学域

収容定員 **5,568** 人

在学生 **5,899** 人

★学部

在学生 **3** 人

★大学院

収容定員：前期博士・修士 **1,314** 人

収容定員：後期博士・博士 **400** 人

在学生 **1,803** 人

※収容定員＝各年次の入学定員の和

教員数（常勤） （2020年5月1日現在）

643 人

キャンパス （2020年5月1日現在）

★中百舌鳥

465,267 ㎡

【学域】現代システム科学、工学、生命環境科学（応用生命科学類、緑地環境科学類、理学類）、地域保健学（教育福祉学類）

【研究科】工学、生命環境科学（応用生命科学専攻、緑地環境科学専攻）、理学系、経済学、人間社会システム科学

★羽曳野

60,705 ㎡

【学域】地域保健学（看護学類、総合リハビリテーション学類）

【研究科】看護学、総合リハビリテーション学

★りんくう

12,094 ㎡

【学域】生命環境科学（獣医学類）

【研究科】生命環境科学（獣医学専攻）

その他施設等 （2020年5月1日現在）

I-siteなんば

植物工場研究センター

BNCT研究センター

学術情報センター

等

目　次

1　沿革　1

2　理念　2

3　教育研究組織　3

4　図書館・学術情報　4

5　大学間連携　6
- 他大学との連携協定（国内大学）
- 単位互換（国内）
- 海外学術交流協定

6　教員等　8
- 教員数
- 研究員数

7　入試等　9
- 入学者選抜実施状況（学域）
- 入学者選抜実施状況（研究科）
- 入試説明会等
- 入学者内訳（学域）
- 入学者内訳（研究科）
- 入学定員充足状況

8　学生　21
- 学生数
- その他学生数
- 標準修業年限内卒業・修了率
- 退学者数
- 留年者数

9　教育　29
- ティーチング・アシスタント（TA）
- FD活動
- 教育補助金等プログラム
- 授業ふり返り
- 学生調査
- インターンシップ
- 高度人材育成プログラム
- 大学院生の論文発表数等

10　学生支援　38
- 授業料減免
- 奨学金
- 学生相談
- 表彰制度（学長顕彰）
- 後援会・校友会

11　卒業・就職等　42
- 学位授与者数
- 就職者数
- 就職先
- 就職支援
- 国家試験
- 教員免許取得状況

12　研究　49
- 論文発表・学会発表等
- 被論文引用数
- 著書数
- 学長顕彰（教員）
- 科学研究費補助金
- 外部資金獲得状況
- サイエンスマップ

13　産学官連携　54
- 共同研究・受託研究
- 知的財産管理
- 大学発ベンチャー企業
- 各種協定

14　国際　59
- 海外学術交流協定
- 学生
- 教員等

15　社会連携活動　67
- 審議会委員
- 公開講座
- 高大連携講座
- 出前講義
- I-siteなんば利用状況

16　大学ランキング　69

大阪府立大学のあゆみ

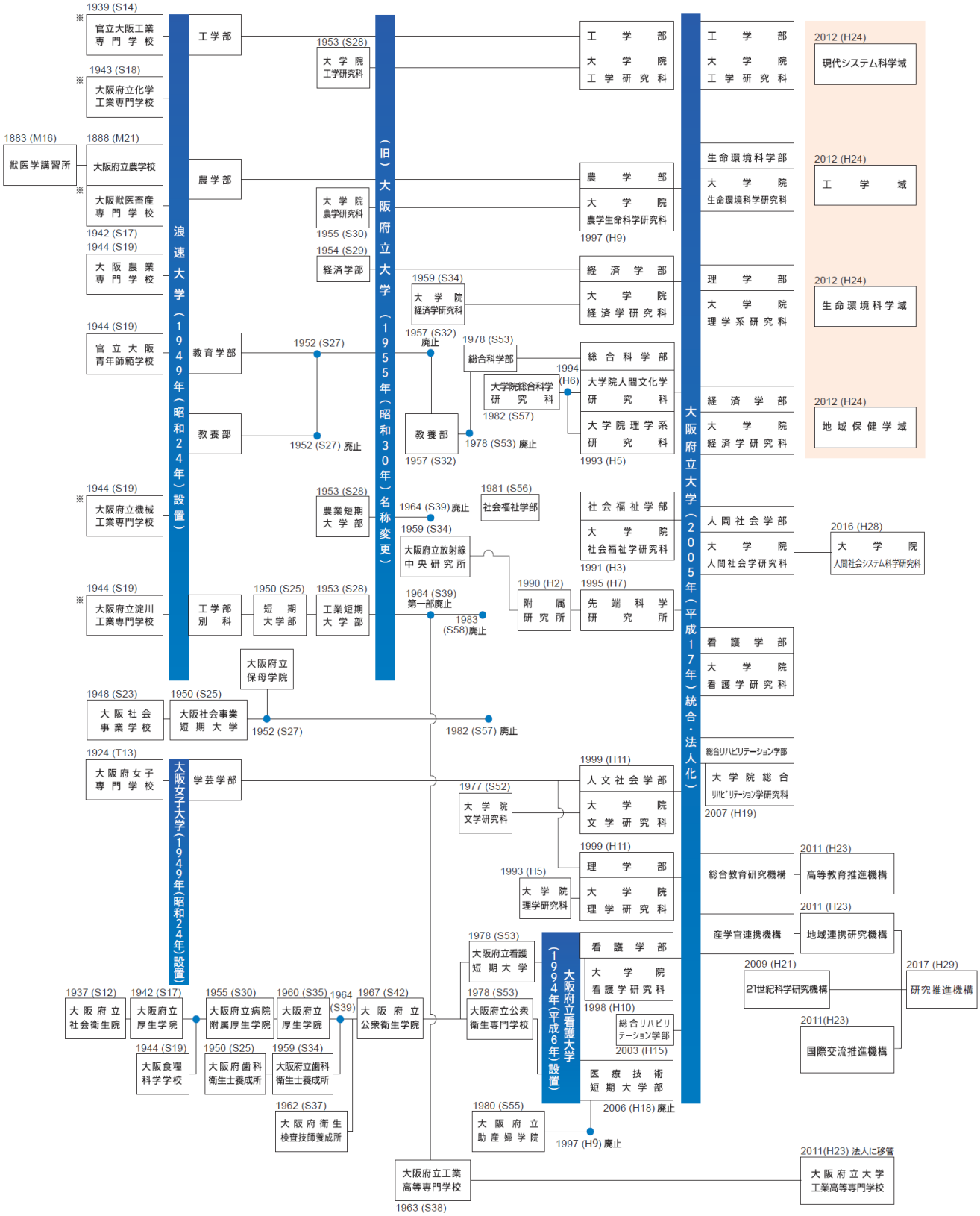

※印の校名は浪速大学設置当時のもの

・大阪高等獣医学校(1942(S17)) → 大阪獣医畜産専門学校(1946(S21))
・大阪高等工業学校(1939(S14)) → 大阪工業専門学校(1944(S19))
・大阪府立堺高等工業学校(1943(S18)) → 大阪府立堺工業専門学校(1946(S21)) → 大阪府立化学工業専門学校(1946(S21))
・大阪府立淀川高等工業学校(1944(S19)) → 大阪府立淀川工業専門学校(1946(S21)) → 大阪府立電機工業専門学校(1946(S21)) → 大阪府立淀川工業専門学校(1946(S21))
・大阪府立航空高等工業学校(1944(S19)) → 大阪府立第三工業専門学校(1945(S20)) → 大阪府立機械工業専門学校(1946(S21))

2 理　念

○基本理念

知識基盤社会化やグローバル化が進展する中で、ナショナル・イノベーションの担い手である大学への期待は、国内トップクラスの総合大学の多くに「大学が創出する研究成果を世界水準にする研究型大学」を指向させている。その結果、大学院教育は、アカデミアという限られた世界で活躍する学術研究者の養成の場になっているのが現状である。しかしながら、世界水準の研究を指向する大学で学んだ人材が、アカデミアのみならず地域社会や産業界などの多様な職域でも活躍することが、21世紀における知識基盤社会のさらなる発展のために不可欠である。

このような認識のもと、本学がこれまで目標として掲げてきた「高度研究型大学」を「大学の構成員すべてが世界水準の研究を目指す高い志を持ちつつ、社会の牽引役となる有為な人材を、高度な研究の場を通して教育し、輩出する大学」と位置づける。

社会の牽引役となる有為な人材の育成は、教育・研究の両輪によって実現される。「実学」と「リベラルアーツ」の伝統を有する本学は、組織的な教育体制の整備とともに、学生に対する手厚い指導に基づく教育力および教員個々の研究力を一層深めることにより、このような人材の育成をめざす。

まず学士課程では、充実した教養教育と専門基礎教育によって人間力のある学士を育てて社会に輩出する。同時に、学士課程から博士前期課程に至るカリキュラムの連続性や融合性を重視した体系的なシステムによって博士前期課程への進学を促す。また博士前期課程においては、高度な研究を通じて行う少人数教育によって効果的な専門教育を行い、そこにおいて修得した専門知識によって社会で活躍できる高度専門職業人を養成する。さらに博士後期課程では、先進的な教育・研究を深めると同時に、地域社会や産業界との協働によって、社会を牽引する博士学位を有する人材を育成する。

公立大学としての存在意義を高め、地域に信頼される存在となるためには、地域社会や産業界を牽引する人材が本学から持続的に巣立ち、広く世界に翔く（はばたく）ことでその証を立てなければならない。それらを追求するため、日本のみならず世界の研究型大学の変革の起点となり、地域に信頼される知の拠点となるべき基本理念を表す言葉として、

高度研究型大学　～世界に翔く地域の信頼拠点～

を掲げる。

○大切にする三つの視点

「高度研究型大学　～世界に翔く地域の信頼拠点～」 を実現するために大切にしたい視点として、

「多様」、「融合」、「国際」

の三つを掲げる。

3 教育研究組織

● 学域《4学域》

現代システム科学域	知識情報システム学類 環境システム学類 マネジメント学類
工学域	電気電子系学類 物質化学系学類 機械系学類
生命環境科学域	獣医学類 応用生命科学類 緑地環境科学類 理学類
地域保健学域	看護学類 総合リハビリテーション学類 教育福祉学類

● 学部

生命環境科学部

● 全学教育研究組織

高等教育推進機構	基幹教育センター 高等教育開発センター 高度人材育成センター
研究推進機構	21世紀科学研究センター 放射線研究センター 生物資源開発センター BNCT研究センター 植物工場研究センター

● 研究科《7研究科》

工学研究科	機械系専攻（M、D） 航空宇宙海洋系専攻（M、D） 電子・数物系専攻（M、D） 電気・情報系専攻（M、D） 物質・化学系専攻（M、D） 量子放射線系専攻（M、D）
生命環境科学研究科	応用生命科学専攻（M、D） 緑地環境科学専攻（M、D） 獣医学専攻（D）
理学系研究科	数理科学専攻（M、D） 物理科学専攻（M、D） 分子科学専攻（M、D） 生物科学専攻（M、D）
経済学研究科	経済学専攻（M、D） 経営学専攻（M）
人間社会システム科学研究科	現代システム科学専攻（M、D） 人間社会学専攻（M、D）
看護学研究科	看護学専攻（M、D）
総合リハビリテーション学研究科	総合リハビリテーション学専攻（M、D）

M：博士前期課程　　D：博士後期課程、博士課程

● 教育研究施設

学術情報センター	
工学域	生産技術センター
生命環境科学域	附属教育研究フィールド 附属獣医臨床センター

● 学生センター

学生センター

○施設情報

区分		座席数	開館時間（※）		
中百舌鳥	総合図書館中百舌鳥（C5棟）	490	月～金曜日	授業のある日	8:30～21:00
				授業のない日	9:00～19:00
			土・日曜日	授業のある期間	10:00～17:00
	C5棟ラーニングコモンズ（C5棟1F）	131	総合図書館中百舌鳥の開館時間に準ずる		
	理系ジャーナルセンター（B2棟）	—	月～金曜日	授業のある日	8:30～21:00
				授業のない日	9:00～17:00
	B2棟ラーニングコモンズ（B2棟1F）	162	月～金曜日	授業のある日	8:30～21:00
				授業のない日	9:00～17:00
	経済・経営・法律系図書室（B3棟6F）	127	月～金曜日		9:00～17:30
	ヒューマンサイエンス系図書室（A4棟2F）	82	月～金曜日		9:00～17:30
羽曳野	羽曳野図書センター（N棟）	179	月～金曜日	授業のある日	8:30～21:00
				授業のない日	9:00～19:00
			土曜日		10:30～19:00
りんくう	りんくう図書室	40	月～土曜日	7:00～24:00 (職員対応可能時間：月～金曜日　9:00～17:30)	

※休館日はHP等を参照

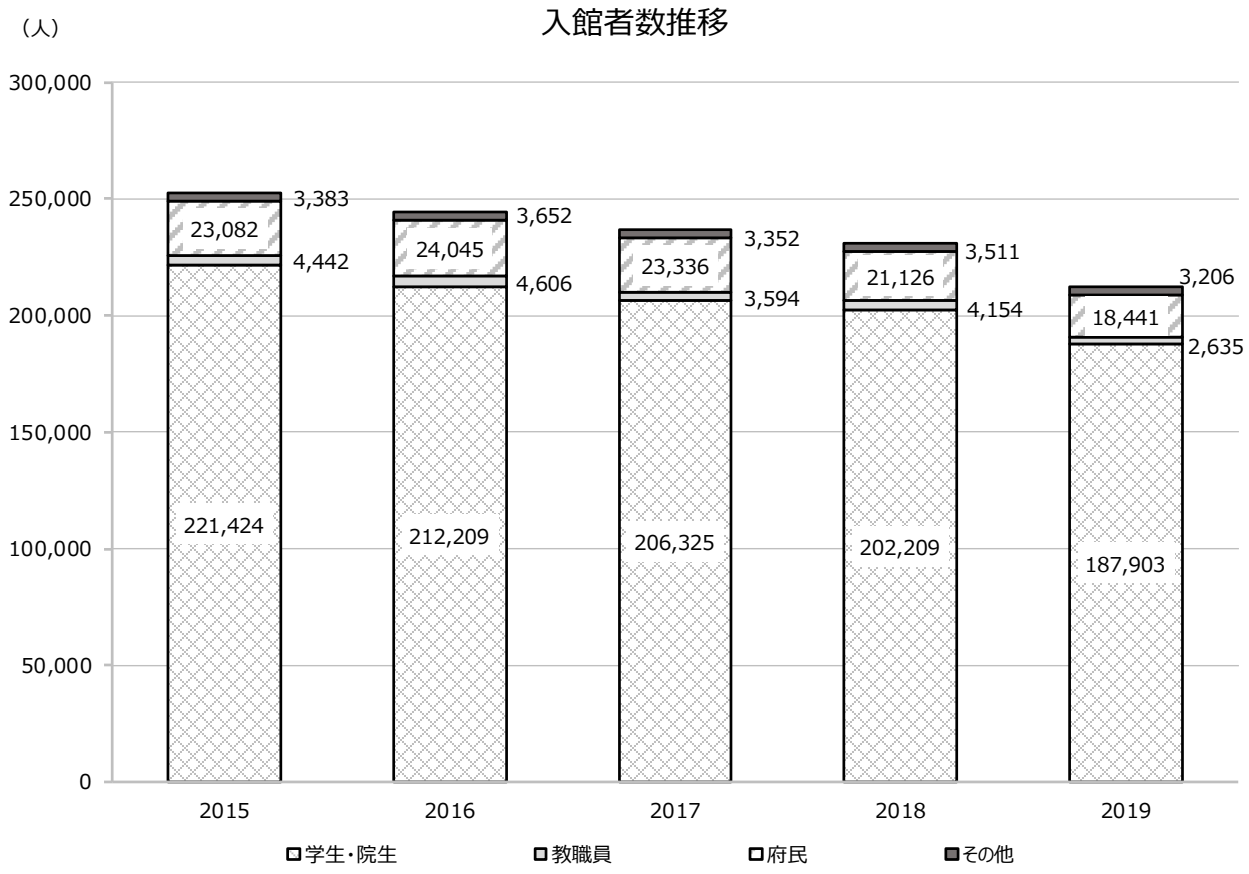

○府民利用数（総合図書館中百舌鳥）　（人・冊）

区分	2015	2016	2017	2018	2019
府民登録者数	5,475	4,108	3,976	3,826	3,611
府民入館者数	23,082	24,045	23,336	21,126	18,441
府民貸出冊数	8,756	8,473	8,735	8,391	7,680

○蔵書数（各年度末時点）　（冊・タイトル）

区分	2015	2016	2017	2018	2019
図書	990,142	989,683	997,117	1,008,603	1,019,931
和書	724,780	725,805	732,784	743,150	753,900
洋書	265,362	263,878	264,333	265,453	266,031
雑誌	17,725	16,237	16,856	16,881	16,849
和雑誌	10,130	9,022	9,651	9,673	9,665
洋雑誌	7,595	7,215	7,205	7,208	7,184
視聴覚資料	6,101	5,942	6,027	5,970	5,974

○特色のあるコレクション

区分	内容
中尾佐助コレクション	図書3500冊、雑誌60タイトル、各種オリジナル資料約3000点
貴重書コレクション	絵巻・和装本、日本蘭学英学資料、山崎文庫、上方古典芸能研究資料、椿亭文庫、近代文庫　計14500冊

○電子情報契約数（各年度末時点）　（タイトル）

区分	2015	2016	2017	2018	2019
電子ジャーナル	17,736	18,794	19,599	20,096	19,942
電子書籍	1,024	3,088	3,271	3,501	3,815
データベース	11	11	11	11	11

○リポジトリ（※）登録数（各年度末時点累計）　（編・冊）

資源タイプ	2015	2016	2017	2018	2019
学位論文	337	438	475	503	626
紀要論文	8,698	8,820	8,811	8,923	9,036
学術雑誌論文	27	61	139	181	208
その他	924	1,010	1,278	1,539	1,692
合　計	9,986	10,329	10,703	11,146	11,562

※）リポジトリ：大阪府立大学学術情報リポジトリOPERA（Osaka Prefecture University Education and Research Archives)のことで、大阪府立大学で生産された教育研究成果等を電子的に蓄積・保存し、インターネットを通じて学内外へ発信するシステム

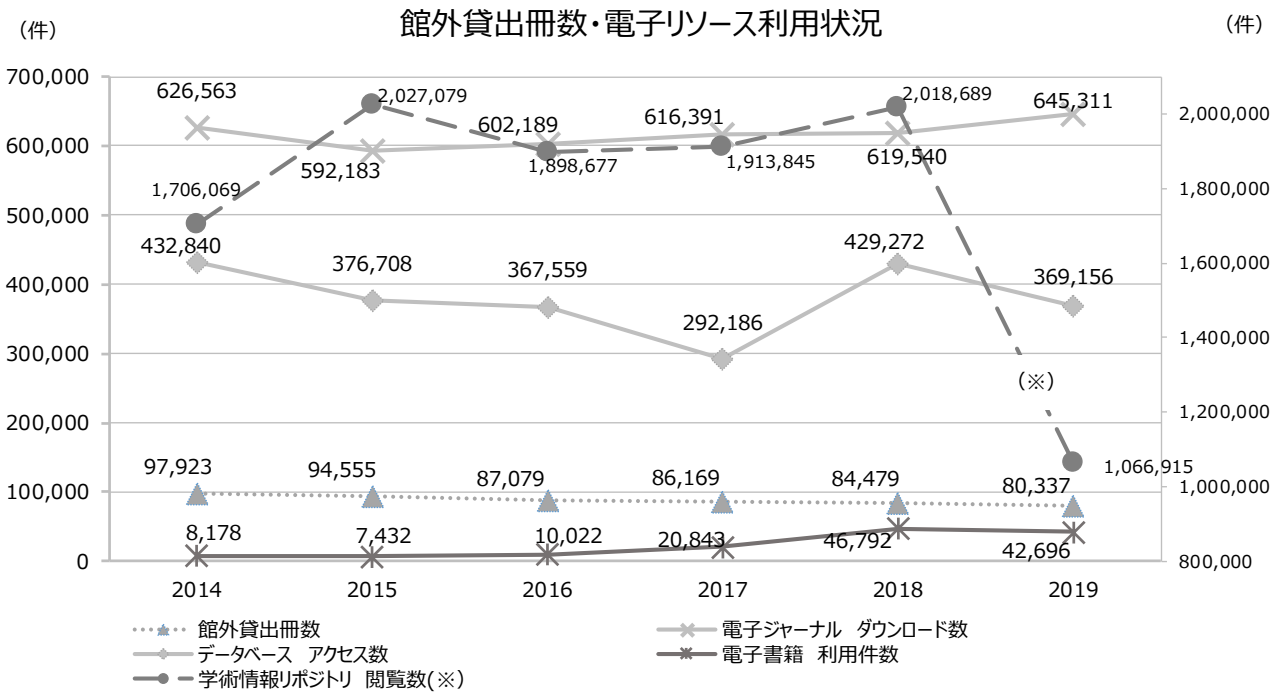

※）「学術情報リポジトリ　閲覧件数」は、リポジトリのサーバを移行したため2019年9月以前と以後で統計のカウント方法が異なる。
移行後の閲覧件数が非常に少ないのは、検索エンジンのクローラー（ロボット）によるアクセスを排除しているためである。

5 大学間連携

５－１　他大学との連携協定（国内大学）

〇包括連携協定

連携大学	協定締結日	協定内容等
大阪市立大学	2007年4月26日	包括連携協定
東京都立大学	2008年7月4日	連携交流に関する協定（締結時は首都大学東京）
相愛大学	2008年8月6日	教育研究活動の連携に関する協定
大阪市立大学 関西大学	2008年11月6日	包括連携協定（三大学）
京都産業大学	2010年1月27日	教育研究活動の連携に関する協定
和歌山大学	2017年1月24日	包括連携協定

〇包括連携協定以外の協定（学長による締結）

連携大学	協定締結日	協定内容
大阪市立大学・大阪商業大学	2002年3月26日	単位互換協定
京都大学	2005年11月2日	特別研究学生交流
奈良先端科学技術大学院大学	2006年3月7日	特別研究学生交流
大学コンソーシアム大阪	2007年4月1日	単位互換制度に関する包括協定
南大阪地域大学コンソーシアム	2009年4月1日 2015年4月1日改正	単位互換制度に関する包括協定
杏林大学	2017年6月23日	連携交流に関する協定 （東京パラリンピック2020　正式種目ボッチャの普及と選手育成等）
データ関連人材育成関西地区コンソーシアム	2019年10月3日	単位互換制度に関する協定

５－２　単位互換（国内）

○単位互換協定（※）に基づく授業科目の履修実績（学域）　（のべ数、人）

協定先		2015	2016	2017	2018	2019
大阪市立大学・大阪商業大学	受入	0	0	0	0	0
	派遣	0	0	0	0	0
大阪市立大学工学部	受入	0	0	0	0	0
	派遣	0	0	0	0	0
南大阪地域大学コンソーシアム	受入	22	5	3	20	26
	派遣	15	16	16	12	21
大学コンソーシアム大阪	受入	24	47	35	52	46
	派遣	55	26	18	10	10
合　計	受入	46	52	38	72	72
	派遣	70	42	34	22	31

※）単位互換協定制度：学生が他大学との単位互換協定に基づき、他大学の科目を履修し、それを所属大学の単位として認定する制度

○単位互換協定に基づく授業科目の履修実績（研究科）　（のべ数、人）

協定先		2015	2016	2017	2018	2019
関西海事教育アライアンス（大阪大学大学院工学研究科、神戸大学大学院海事科学研究科）	受入	83	92	64	66	53
	派遣	43	27	53	36	56
大阪大学大学院基礎工学研究科（※1）	受入			0	0	0
	派遣			8	4	6
大阪市立大学大学院経済学研究科（※2）	受入		0	0	0	0
	派遣		0	0	0	0
データ関連人材育成関西地区コンソーシアム　（※3）	受入					0
	派遣					1
合　計	受入	83	92	64	66	53
	派遣	43	27	61	40	63

※1）大阪大学大学院基礎工学研究科との単位互換は2017年度から開始
※2）大阪市立大学大学院経済学研究科との単位互換は2018年度から開始
※3）データ関連人材育成関西地区コンソーシアムの協定校との単位互換は2019年度から開始

５－３　海外学術交流協定

○協定校（機関）数（※1）　（件）

区分	2015	2016	2017	2018	2019
新規締結協定数	9	7	7	15	8
累計協定数（※2）	165	169	169	161	169
大学間協定数				136	142

※1）協定校一覧については、「14-1　海外学術交流協定」を参照のこと
※2）累計協定数は失効した協定を除く

6 教 員 等

6－1 教員数

○常勤教員数・非常勤教員数内訳（2020年5月1日現在）　（人）

学系群・学系		教授			准教授			講師			助教			合　計			外国人教員数（内数）
			男	女		男	女		男	女		男	女		男	女	
第1	人文科学系	21	13	8	14	7	7	2	0	2	0	0	0	37	20	17	1
	現代システム科学系	29	27	2	20	15	5	1	1	0	2	2	0	52	45	7	0
第2	社会科学系	14	13	1	14	12	2	0	0	0	0	0	0	28	25	3	2
第3	機械系	11	11	0	8	7	1	4	4	0	3	3	0	26	25	1	0
	航空宇宙海洋系	10	10	0	7	7	0	2	1	1	3	2	1	22	20	2	1
	電子数物系	12	12	0	16	15	1	0	0	0	3	3	0	31	30	1	1
	電気情報系	14	13	1	15	14	1	3	2	1	5	4	1	37	33	4	2
	物質化学系	23	23	0	29	25	4	2	2	0	9	8	1	63	58	5	2
	量子放射線系	4	4	0	3	3	0	0	0	0	4	3	1	11	10	1	0
第4	応用生命系	16	16	0	19	17	2	6	5	1	5	4	1	46	42	4	0
	緑地環境系	7	7	0	10	10	0	2	2	0	5	3	2	24	22	2	0
	獣医系	16	16	0	20	16	4	2	2	0	5	4	1	43	38	5	0
第5	物理系	9	8	1	10	9	1	2	2	0	1	0	1	22	19	3	1
	数学系	7	7	0	9	7	2	0	0	0	1	1	0	17	15	2	0
	分子系	7	7	0	4	4	0	3	3	0	3	3	0	17	17	0	0
	生物系	8	8	0	6	4	2	3	3	0	5	3	2	22	18	4	0
第6	看護系	16	1	15	15	0	15	14	0	14	4	1	3	49	2	47	1
第7	総合リハビリテーション系	17	14	3	8	4	4	5	4	1	5	2	3	35	24	11	0
第8	高等教育推進部門	29	23	6	25	18	7	7	7	0	0	0	0	61	48	13	7
合　計		270	233	37	252	194	58	58	38	20	63	46	17	643	511	132	18
非常勤教員														487	353	134	24

※）外国籍研究員の詳細は、「14-3　教員」を参照のこと

○女性教員・外国人教員・非常勤教員比率（各年度5月1日現在）

区分	2016	2017	2018	2019	2020
女性教員比率	18.0%	18.7%	19.3%	19.9%	20.5%
外国人教員比率	1.9%	2.2%	2.3%	2.8%	2.8%
非常勤教員比率	38.7%	36.4%	40.1%	43.2%	43.1%

6－2 研究員数

○研究員数　（人）

区分	2015	2016	2017	2018	2019
非常勤研究員	65	67	62	71	88
学振特別研究員	19	40	33	30	30
合　計	84	107	95	101	118

○客員研究員数　（人）

区分	2015	2016	2017	2018	2019
客員研究員	323	378	396	434	450
外国籍研究員（※）	21	38	47	56	46

※）外国籍研究員の詳細は、「14-3　教員」を参照のこと

7 入 試 等

７－１ 入学者選抜実施状況（学域）

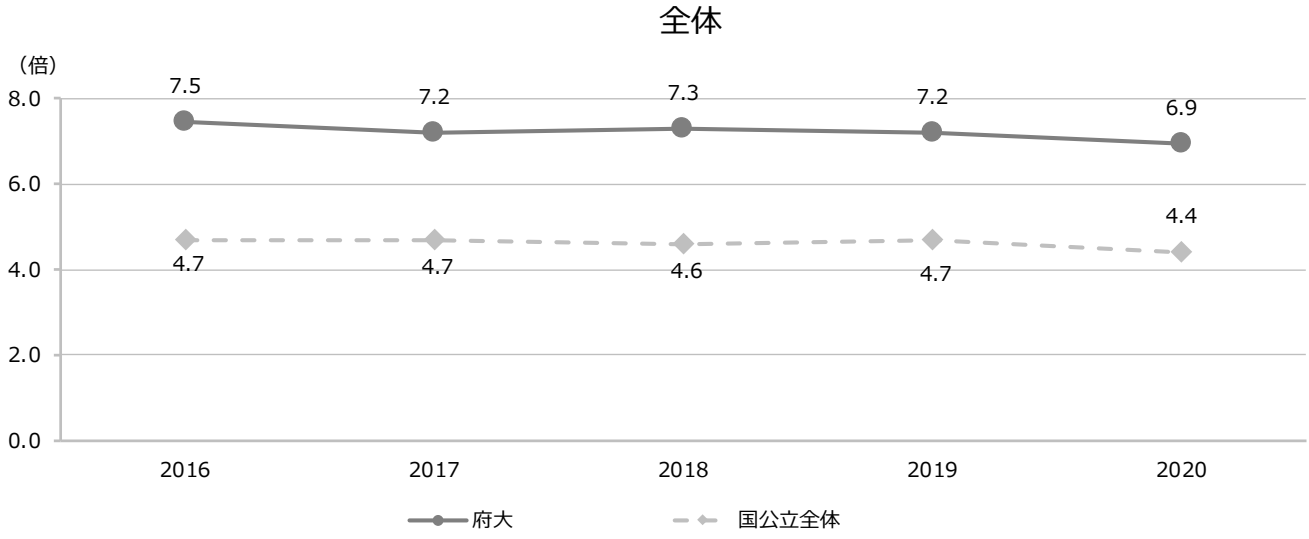

※）国公立全体については、文部科学省国公立大学入学者選抜確定志願状況より掲載

〇一般入試選抜試験　日程別志願者倍率推移

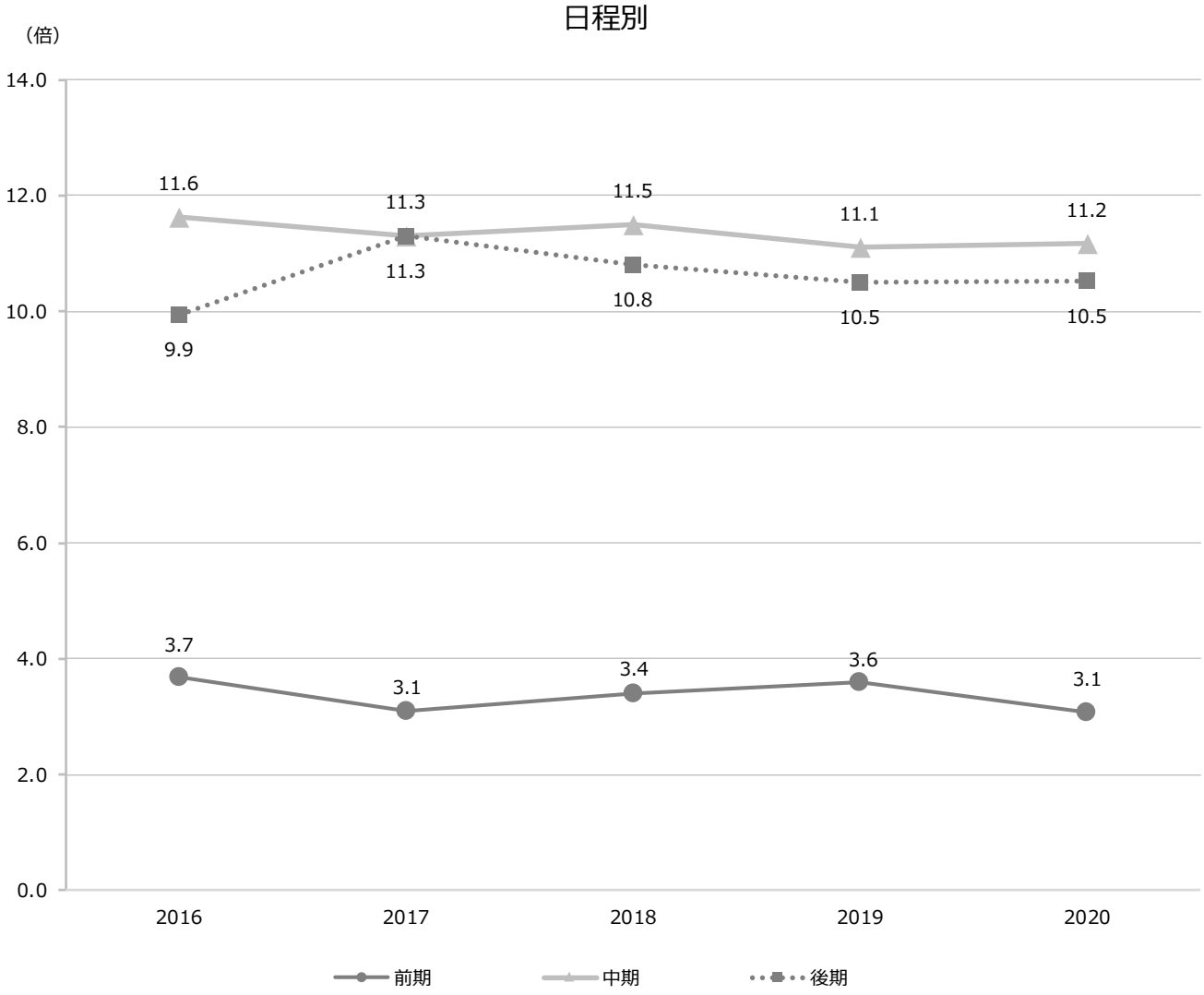

〇一般入試選抜試験　学域別志願者倍率推移

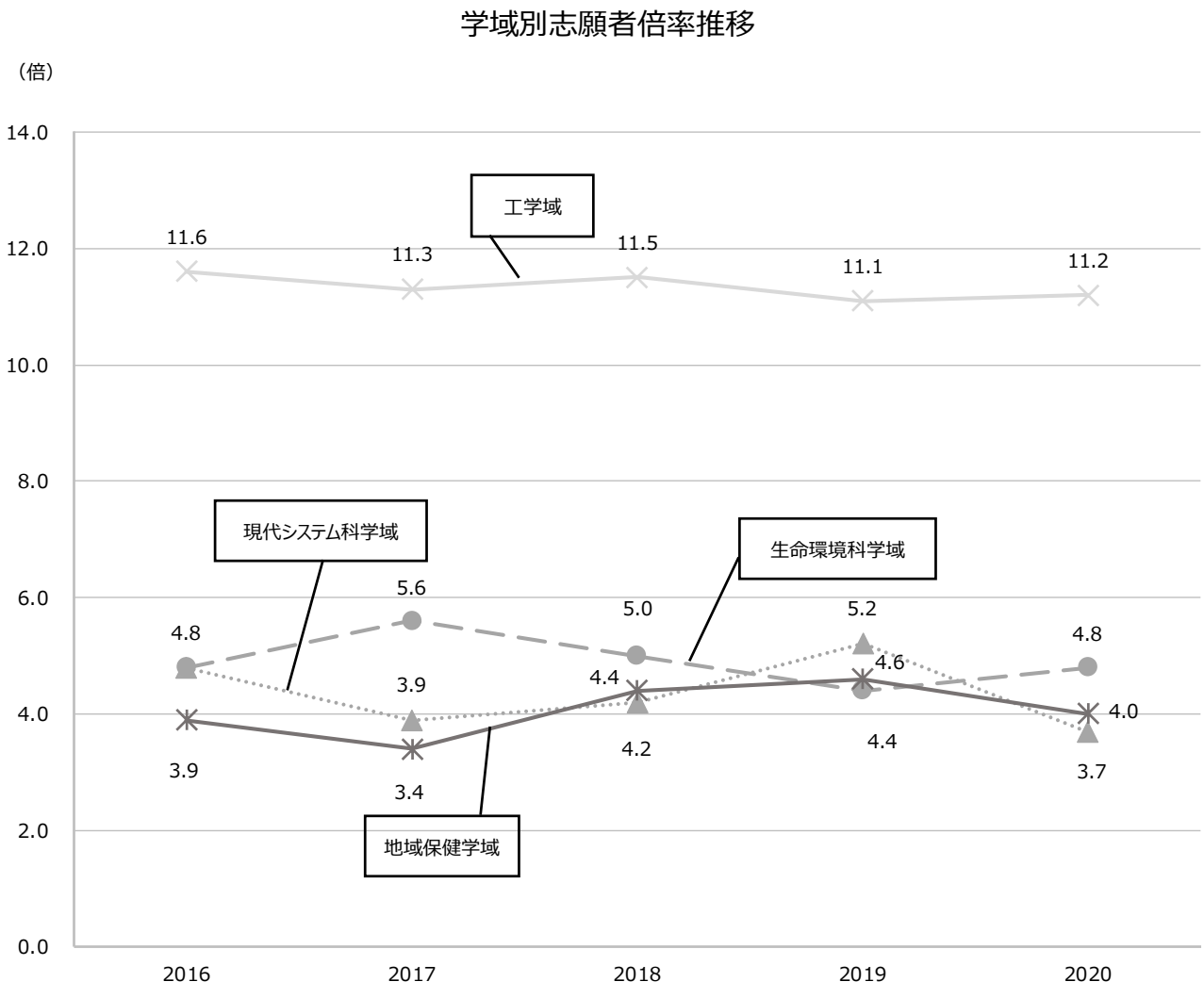

○一般入試選抜実施状況（2020年度）

（人・倍）

学域・学類・受験区分等			日程	募集人員	志願者数	受験者数	合格者数	追加合格者数	志願倍率	昨年度志願倍率
現代システム科学域	知識情報システム学類		前期	30	137	129	31	0	4.6	4.6
	環境システム学類	英語小論文型		63	170	164	65	0	2.7	3.4
		理数型		30	110	105	31	0	3.7	4.0
	マネジメント学類			80	285	242	86	0	3.6	6.5
	小　計			203	702	640	213	0	3.5	4.9
	現代システム科学域		後期	30	170	68	39	6	5.7	7.8
	合　計			233	872	708	252	6	3.7	5.2
工学域	電気電子系学類		中期	163	1,908	3,847	239	12	11.7	12.0
	物質化学系学類			150	1,425		219	59	9.5	9.2
	機械系学類			138	1,704		209	21	12.3	12.2
	合　計			451	5,037	3,847	667	92	11.2	11.1
生命環境科学域	獣医学類		前期	35	98	95	39	0	2.8	4.1
	応用生命科学類			70	177	167	73	0	2.5	2.4
	緑地環境科学類			32	149	138	35	0	4.7	3.4
	理学類	数学重点型		30	110	106	31	0	3.7	3.7
		物理重点型		30	103	99	33	0	3.4	1.8
		化学重点型		30	110	104	30	0	3.7	2.1
		生物重点型		30	76	73	32	0	2.5	3.9
	小　計			257	823	782	273	0	3.2	3.0
	獣医学類		後期	5	138	75	6	0	27.6	28.6
	応用生命科学類			20	95	38	24	0	4.8	5.4
	緑地環境科学類			10	72	33	10	4	7.2	5.2
	理学類	数学重点型		5	131	82	6	0	26.2	14.8
		物理重点型		5	123	68	8	0	24.6	21.0
		化学重点型		5	56	28	8	0	11.2	9.4
		生物重点型		9	88	46	10	0	9.8	12.0
	小　計			59	703	370	72	4	11.9	10.8
	合　計			316	1,526	1,152	345	4	4.8	4.4
地域保健学域	看護学類		前期	50	89	89	51	0	1.8	2.9
	総合リハビリテーション学類	理学療法学専攻		16	44	39	16	0	2.8	3.5
		作業療法学専攻		16	50	41	17	0	3.1	2.4
		栄養療法学専攻		21	55	51	21	0	2.6	4.0
	教育福祉学類			36	80	79	41	0	2.2	2.6
	小　計			139	318	299	146	0	2.3	3.0
	看護学類		後期	15	167	55	18	3	11.1	11.0
	総合リハビリテーション学類	理学療法学専攻		2	28	12	2	1	14.0	16.0
		作業療法学専攻		2	26	15	2	0	13.0	17.0
		栄養療法学専攻		2	45	15	3	0	22.5	23.0
	教育福祉学類			5	70	24	8	0	14.0	13.2
	小　計			26	336	121	33	4	12.9	13.2
	合　計			165	654	420	179	4	4.0	4.6
総　計				1,165	8,089	6,127	1,443	106	6.9	7.2

○アドミッション・オフィス（AO）入試実施状況（2020年度）　（人）

学域	学類等		募集人員	志願者数	受験者数	合格者数
工学域	機械系学類	海洋システム工学課程	4	4	4	1

○推薦入試実施状況（2020年度）　（人）

学域	学類等		募集人員	志願者数	受験者数	合格者数
現代システム科学域	知識情報システム学類	文系型	5	22	22	5
		理系型	5	34	34	5
	環境システム学類		20	56	56	20
	マネジメント学類	英語重点型	37	143	143	37
		数学重点型	20	58	58	20
	小　計		87	313	313	87
生命環境科学域	応用生命科学類		10	80	80	10
	緑地環境科学類		8	25	25	8
	理学類		5	45	45	5
	小　計		23	150	150	23
地域保健学域	看護学類		55	191	190	55
	総合リハビリテーション学類	理学療法学専攻	7	80	80	7
		作業療法学専攻	7	51	51	7
		栄養療法学専攻	7	37	37	7
	教育福祉学類		12	53	53	12
	小　計		88	412	411	88
合　計			198	875	874	198

○帰国生徒特別選抜実施状況（2020年度）　（人）

学域	学類等	募集人員	志願者数	受験者数	合格者数
現代システム科学域		若干名	3	3	2
工学域	電気電子系学類	若干名	1	1	1
	物質化学系学類	若干名	0	0	0
	機械系学類	若干名	2	2	1
	小　計	若干名	3	3	2
生命環境科学域	獣医学類	若干名	3	3	0
	応用生命科学類	若干名	2	2	1
	緑地環境科学類	若干名	0	0	0
	理学類	若干名	1	1	1
	小　計	若干名	6	6	2
合　計		－	12	12	6

○社会人特別選抜実施状況（2020年度）　（人）

学域	学類等	募集人員	志願者数	受験者数	合格者数
現代システム科学域	環境システム学類	若干名	5	4	1
地域保健学域	教育福祉学類	2	2	1	0
合　計		－	7	5	1

○障がい者特別選抜実施状況（2020年度）　（人）

学域	学類等	募集人員	志願者数	受験者数	合格者数
地域保健学域	教育福祉学類	若干名	6	5	2

○外国人留学生特別選抜実施状況（2020年度）　（人）

学域	学類等		募集人員	志願者数	受験者数	合格者数
現代システム科学域	知識情報システム学類		若干名	11	7	1
	環境システム学類		若干名	8	5	1
	マネジメント学類		若干名	3	3	2
	小　計		－	22	15	4
工学域	電気電子系学類		若干名	36	29	2
	物質化学系学類		若干名	17	11	3
	機械系学類		若干名	13	11	1
	小　計		－	66	51	6
生命環境科学域	獣医学類		若干名	2	1	0
	応用生命科学類		若干名	21	10	1
	緑地環境科学類		若干名	6	5	1
	理学類		若干名	15	10	0
	小　計		－	44	26	2
地域保健学域	看護学類		若干名	1	1	1
	総合リハビリテーション学類	理学療法学専攻	若干名	0	0	0
		作業療法学専攻	若干名	0	0	0
		栄養療法学専攻	若干名	0	0	0
	教育福祉学類		若干名	1	0	0
	小　計		若干名	2	1	1
合　計			－	134	93	13

○編入学試験（3年次編入）実施状況（2020年度）　（人）

学域	学類等		募集人員	志願者数	受験者数	合格者数
工学域	電気電子系学類	情報工学課程	4	19	19	9
		電気電子システム工学課程		14	14	7
		電子物理工学課程		5	5	4
	物質化学系学類	応用化学課程	3	9	9	6
		化学工学課程		7	7	7
		マテリアル工学課程		2	2	2
	機械系学類	航空宇宙工学課程	3	8	6	1
		海洋システム工学課程		5	5	5
		機械工学課程		15	15	7
	小　計		10	84	82	48
地域保健学域	教育福祉学類		3	9	8	3
合　計			13	93	90	51

７－２　入学者選抜実施状況（研究科）

○大学院入学者選抜実施状況　（※1）（2020年4月入学）　（人・倍）

研究科		募集人員	志願者数	受験者数	合格者数	追加合格者数	志願倍率	昨年度志願倍率
博士前期課程	工学研究科	341	472	444	406	0	1.4	1.4
	生命環境科学研究科	83	119	118	102	0	1.4	1.4
	理学系研究科	92	95	93	81	0	1.0	1.2
	経済学研究科	45	148	131	52	0	3.3	3.7
	人間社会システム科学研究科	55	125	118	66	0	2.3	2.2
	看護学研究科	26	24	24	20	0	0.9	1.3
	総合リハビリテーション学研究科	15	37	37	25	0	2.5	1.9
	合　計	657	1,020	965	752	0	1.6	1.6
博士後期・博士課程	工学研究科	55	26	25	25	0	0.5	0.4
	生命環境科学研究科（獣医学専攻以外）（※2）	17	8	8	8	0	0.5	0.4
	生命環境科学研究科（獣医学専攻）	13	8	8	8	0	0.6	0.4
	理学系研究科	14	6	6	6	0	0.4	0.4
	経済学研究科	8	8	8	5	0	1.0	1.0
	人間社会システム科学研究科	13	13	13	9	0	1.0	1.1
	看護学研究科	5	9	9	5	0	1.8	1.8
	総合リハビリテーション学研究科	5	10	10	6	0	2.0	1.6
	合　計	130	88	87	72	0	0.7	0.6

※1）全ての選抜方法の合計値
※2）応用生命科学専攻・緑地環境科学専攻

○大学院入学者選抜実施状況 ※1）（2019年9・10月入学）　（人）

研究科		募集人員	志願者数	受験者数	合格者数	追加合格者数
前期	工学研究科	若干名	7	6	3	0
	生命環境科学研究科	若干名	4	3	1	0
	人間社会システム科学研究科	若干名	0	0	0	0
	合　計	－	11	9	4	0
後期・博士	工学研究科	若干名	10	10	10	0
	生命環境科学研究科（獣医学専攻以外）（※2）	若干名	0	0	0	0
	生命環境科学研究科（獣医学専攻）	若干名	3	3	3	0
	理学系研究科	若干名	1	1	1	0
	人間社会システム科学研究科	若干名	0	0	0	0
	合　計	－	14	14	14	0

※1）全ての選抜方法の合計値
※2）応用生命科学専攻・緑地環境科学専攻

７－３　入試説明会等

○オープンキャンパス参加状況

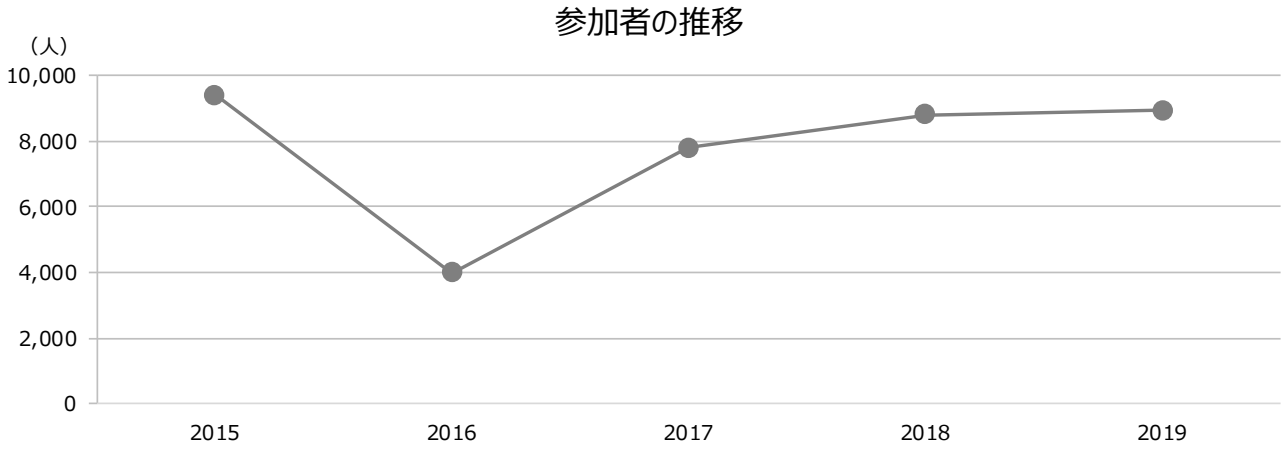

○イベント別参加者数・訪問高校数　　（参加者数、高校数はのべ数、人・校）

区分		2015	2016	2017	2018	2019
オープンキャンパス（※1）		9,398	3,984	7,800	8,798	8,935
入試ガイダンス（大学祭での開催）（※2）		254	389	317	574	413
高校生のための授業体験WEEK（※3）			225	201	161	382
キャンパス見学会（※3）			640	443	195	241
本学主催説明会（高校生対象）		307	515	429	391	528
本学主催説明会（高校教員対象）		122	80	104	98	91
三大学合同入試説明会（※4）		261	231	208	269	238
進学相談会（業者主催）		1,318	1,309	1,420	1,581	1,563
高校内ガイダンス（業者主催・高校依頼分）		4,544	4,073	4,145	4,550	3,979
大学見学（※5）		995	945	915	667	832
高校訪問（※6）	近畿	110	78	91	91	91
	東海	78	46	64	51	49
	中四国				17	18

※1）2016年度はオープンキャンパスを開催せず、学域・学類が「学域・学類体感イベント」を主催
※2）2016年度の入試ガイダンスはなかもずキャンパスのみ開催
※3）高校生のための授業体験WEEK、キャンパス見学会は2016年度から開催
※4）三大学（本学、大阪市立大学、関西大学）の合同説明会において、本学の説明会に参加した実績
※5）高校単位での見学の受入の実績
※6）中四国への高校訪問は2018年度から開催

７－４　入学者内訳（学域）

○入試区分別入学者数（2020年度）　（人）

学域	入学定員	一般入試	ＡＯ入試	推薦入試	帰国生徒特別選抜	社会人特別選抜	障がい者特別選抜	外国人留学生特別選抜	合　計
現代システム科学域	320	234		86	1	1		2	324
工学域	455	450	1		1			3	455
生命環境科学域	339	327		23	2			2	354
地域保健学域	255	171		88		0	2	1	262
合　計	1,369	1,182	1	197	4	1	2	8	1,395

※）斜線部分は、当該入試制度が実施されていない学域

○高校所在地別入学者数（一般入試)(2020年度　（人）

地区	志願者	合格者	入学者
北海道	42	7	3
東北	28	4	2
関東	193	20	13
中部	808	145	89
近畿	5,953	1,188	960
中国	427	83	53
四国	271	43	28
九州・沖縄	330	56	31
その他（※）	37	3	3
合　計	8,089	1,549	1,182

※）高校卒業程度認定試験・大学入学資格検定、外国の学校等

（人）

都道府県	志願者	合格者	入学者
三重県	106	23	13
滋賀県	178	30	22
京都府	499	89	64
大阪府	3,105	635	544
兵庫県	1,161	223	175
奈良県	659	130	96
和歌山県	245	58	46
合　計	5,953	1,188	960

高校所在地別入学者割合（一般入試）

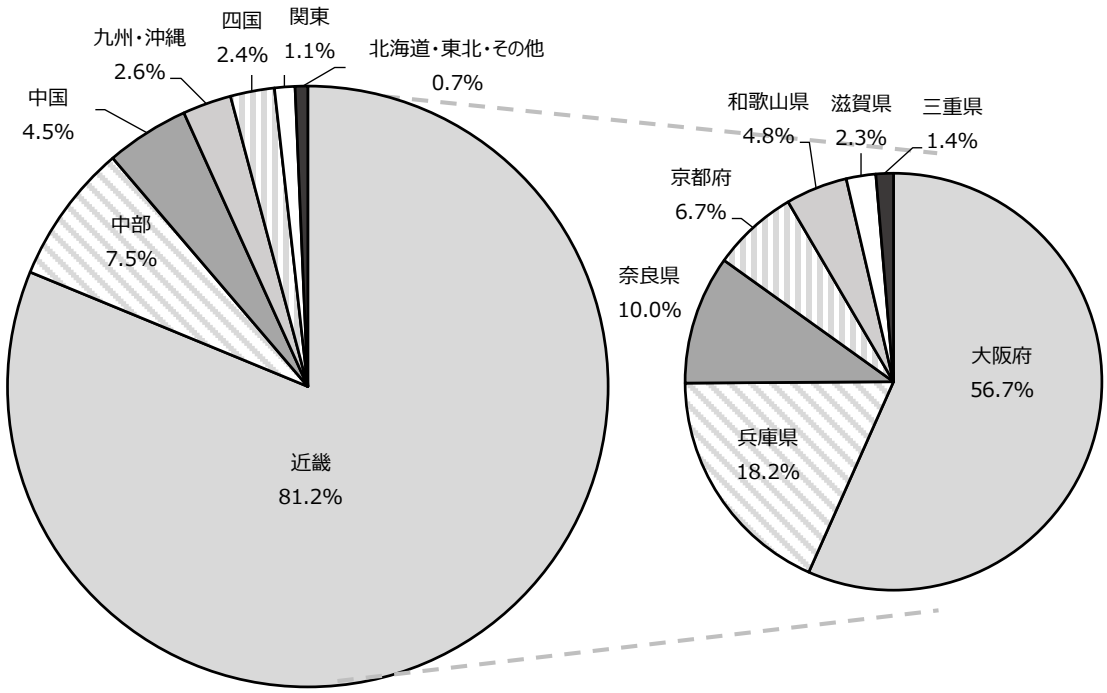

７－５　入学者内訳（研究科）

○入試区分別入学者数（2020年4月入学）　（人）

研究科		入学定員	一般入試	推薦入試	社会人特別選抜	社会人特別選抜（サテライト）	外国人留学生特別選抜	合　計
博士前期課程	工学研究科	341	355	7	0		12	374
	生命環境科学研究科	83	93		0		3	96
	理学系研究科	92	77				0	77
	経済学研究科	45	4		0	18	11	33
	人間社会システム科学研究科	55	41		7		15	63
	看護学研究科	26	20					20
	総合リハビリテーション学研究科	15	22		3			25
	合　計	657	612	7	10	18	41	688
博士後期・博士課程	工学研究科	55	16		5		3	24
	生命環境科学研究科（獣医学専攻以外）（※）	17	4		3		1	8
	生命環境科学研究科（獣医学専攻）	13	3		3		1	7
	理学系研究科	14	5		1			6
	経済学研究科	8	0	2	3		0	5
	人間社会システム科学研究科	13	2		4		2	8
	看護学研究科	5	4					4
	総合リハビリテーション学研究科	5	6					6
	合　計	130	40	2	19		7	68

※）応用生命科学専攻、緑地環境科学専攻

○入試区分別入学者数（2019年9･10月入学）　（人）

研究科		入学定員	一般入試	推薦入試	社会人特別選抜	社会人特別選抜（サテライト）	外国人留学生特別選抜	合　計
前期	工学研究科	若干名		0			3	3
	生命環境科学研究科	若干名					1	1
	人間社会システム科学研究科	若干名					0	0
	合　計	－		0			4	4
後期・博士	工学研究科	若干名	1		4		4	9
	生命環境科学研究科（獣医学専攻以外）（※）	若干名	0		0		0	0
	生命環境科学研究科（獣医学専攻）	若干名	1		2		0	3
	理学系研究科	若干名	0		1			1
	人間社会システム科学研究科	若干名	0		0		0	0
	合　計	－	2		7		4	13

※）応用生命科学専攻、緑地環境科学専攻

○出身学校別入学者数（2020年4月入学）　（人）

研究科		入学定員	府大出身者	他大学出身者		外国の学校等出身者	合　計
				入学者数	入学者に占める割合		
博士前期課程	工学研究科	341	340	22	5.9%	12	374
	生命環境科学研究科	83	88	5	5.2%	3	96
	理学系研究科	92	72	5	6.5%	0	77
	経済学研究科	45	2	21	63.6%	10	33
	人間社会システム科学研究科	55	42	9	14.3%	12	63
	看護学研究科	26	3	17	85.0%	0	20
	総合リハビリテーション学研究科	15	14	10	40.0%	1	25
	合　計	657	561	89	12.9%	38	688
博士後期・博士課程	工学研究科	55	18	5	20.8%	1	24
	生命環境科学研究科（獣医学専攻以外）	17	6	2	25.0%	0	8
	生命環境科学研究科（獣医学専攻）	13	5	0	0.0%	2	7
	理学系研究科	14	5	1	16.7%	0	6
	経済学研究科	8	2	3	60.0%	0	5
	人間社会システム科学研究科	13	3	5	62.5%	0	8
	看護学研究科	5	3	1	25.0%	0	4
	総合リハビリテーション学研究科	5	3	3	50.0%	0	6
	合　計	130	45	20	29.4%	3	68

○出身学校別入学者数（2019年9･10月入学）　（人）

研究科		入学定員	府大出身者	他大学出身者		外国の学校等出身者	合　計
				入学者数	入学者に占める割合		
前期	工学研究科	若干名	0	0	0.0%	3	3
	生命環境科学研究科	若干名	0	0	0.0%	1	1
	人間社会システム科学研究科	若干名	0	0	0.0%	0	0
	合　計	－	0	0	0.0%	4	4
後期・博士	工学研究科	若干名	5	2	22.2%	2	9
	生命環境科学研究科（獣医学専攻以外）	若干名	0	0	0.0%	0	0
	生命環境科学研究科（獣医学専攻）	若干名	2	1	33.3%	0	3
	理学系研究科	若干名	0	1	100.0%	0	1
	人間社会システム科学研究科	若干名	0	0	0.0%	0	0
	合　計	－	7	4	30.8%	2	13

入学者出身大学内訳（2020年4月入学）

博士前期課程

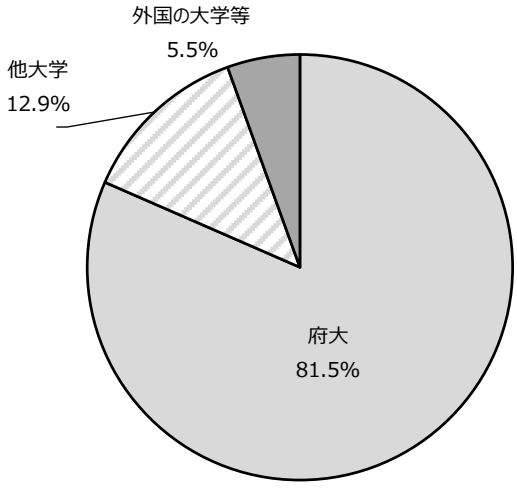

博士後期･博士課程

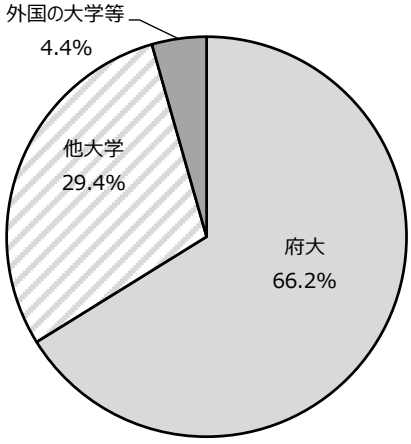

７－６　入学定員充足状況

研究科別入学定員充足率推移（博士前期･修士課程）

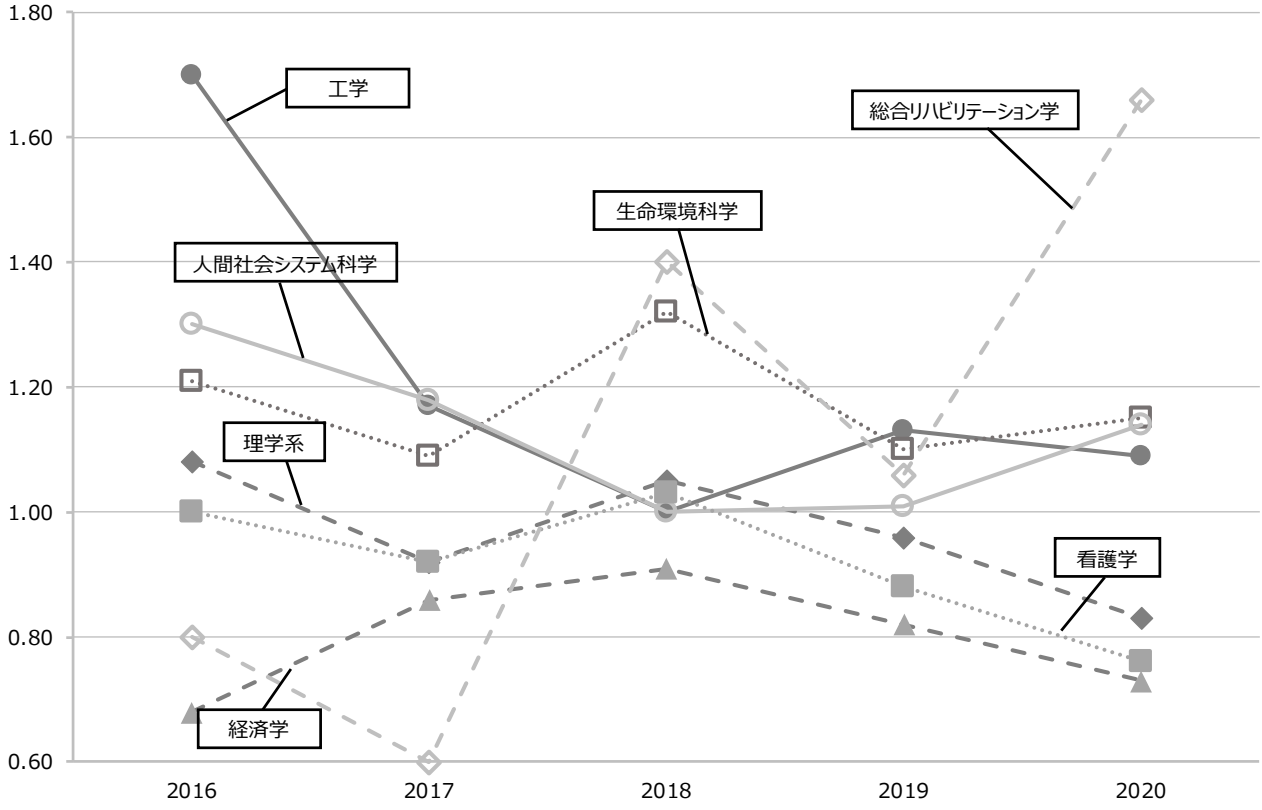

研究科別入学定員充足率推移（博士後期･博士課程）

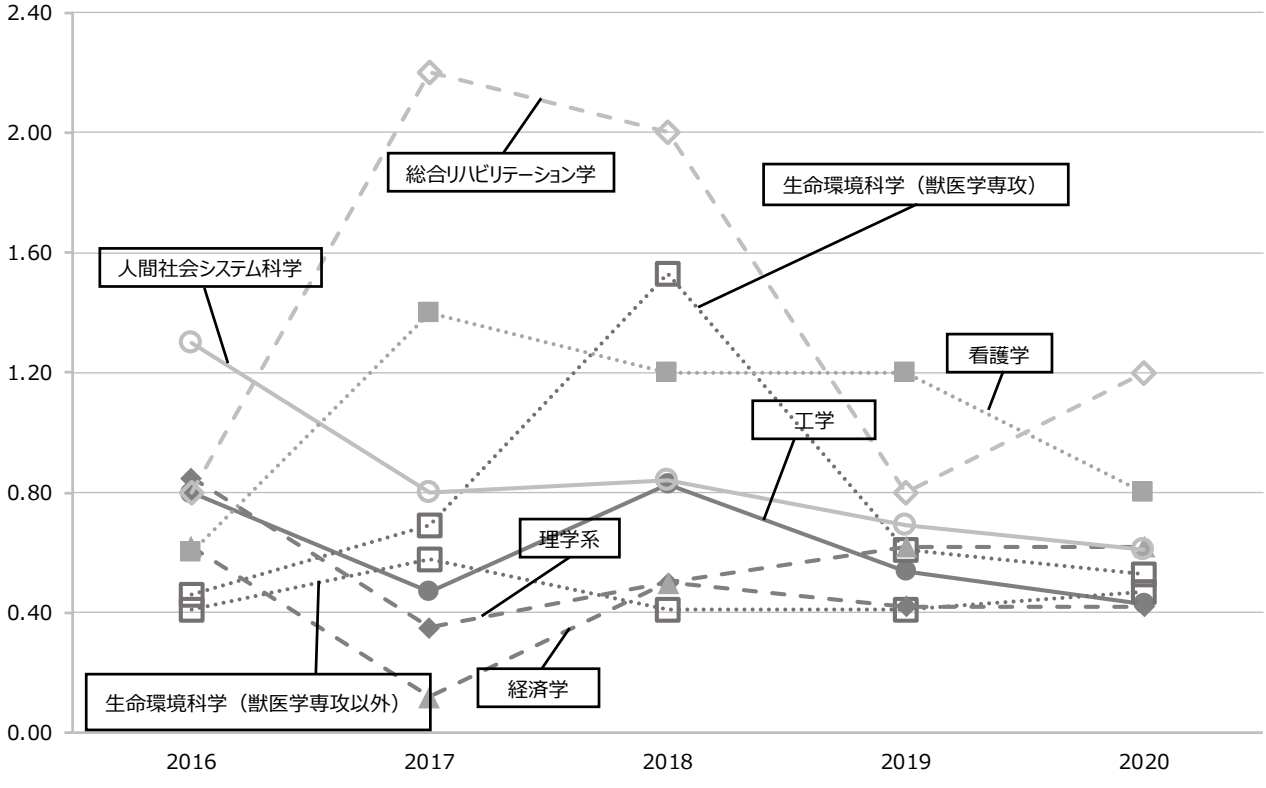

※2020年度は秋入学者を含んでいない

○学域・研究科別定員充足率

（人・倍）

学域・研究科		2016			2017			2018			2019			2020（※1）		
		入学定員	入学者数	定員充足率	入学定員	入学者数	定員充足率	入学定員	入学者数	定員充足率	入学定員	入学者数	定員充足率	入学定員	入学者数	定員充足率
学士課程	現代システム科学域	300	302	1.00	300	315	1.05	320	332	1.03	320	331	1.03	320	324	1.01
	工学域	455	466	1.02	455	484	1.06	455	500	1.09	455	460	1.01	455	455	1.00
	生命環境科学域（獣医学類以外）（※3）	265	273	1.03	265	275	1.03	299	305	1.02	299	311	1.04	299	309	1.03
	生命環境科学域（獣医学類）	40	42	1.05	40	43	1.07	40	43	1.07	40	45	1.12	40	45	1.12
	地域保健学域	255	259	1.01	255	259	1.01	255	260	1.01	255	261	1.02	255	262	1.02
	合　計	1,315	1,342	1.02	1,315	1,376	1.04	1,369	1,440	1.05	1,369	1,408	1.02	1,369	1,395	1.02
博士前期・修士課程	工学研究科	250	426	1.70	341	399	1.17	341	343	1.00	341	390	1.14	341	379	1.11
	生命環境科学研究科	83	101	1.21	83	91	1.09	83	110	1.32	83	93	1.12	83	96	1.15
	理学系研究科	82	89	1.08	82	76	0.92	92	97	1.05	92	89	0.96	92	77	0.83
	経済学研究科	45	31	0.68	45	39	0.86	45	41	0.91	45	37	0.82	45	33	0.73
	人間社会システム科学研究科	49	64	1.30	49	58	1.18	55	55	1.00	55	56	1.01	55	64	1.16
	看護学研究科	26	26	1.00	26	24	0.92	26	27	1.03	26	23	0.88	26	20	0.76
	総合リハビリテーション学研究科	15	12	0.80	15	9	0.60	15	21	1.40	15	16	1.06	15	25	1.66
	合　計	550	749	1.36	641	696	1.08	657	694	1.05	657	704	1.07	657	694	1.05
博士後期・博士課程	工学研究科	55	44	0.80	55	26	0.47	55	46	0.83	55	30	0.54	55	31	0.56
	生命環境科学研究科（獣医学専攻以外）（※4）	17	7	0.41	17	10	0.58	17	7	0.41	17	7	0.41	17	8	0.47
	生命環境科学研究科（獣医学専攻）	13	6	0.46	13	9	0.69	13	20	1.53	13	8	0.61	13	10	0.76
	理学系研究科	14	12	0.85	14	5	0.35	14	7	0.50	14	6	0.42	14	8	0.57
	経済学研究科	8	5	0.62	8	1	0.12	8	4	0.50	8	5	0.62	8	5	0.62
	人間社会システム科学研究科	10	13	1.30	10	8	0.80	13	11	0.84	13	9	0.69	13	9	0.69
	看護学研究科	5	3	0.60	5	7	1.40	5	6	1.20	5	6	1.20	5	4	0.80
	総合リハビリテーション学研究科	5	4	0.80	5	11	2.20	5	10	2.00	5	4	0.80	5	6	1.20
	合　計	127	94	0.74	127	77	0.60	130	111	0.85	130	75	0.57	130	81	0.62

※1）2020年度は秋入学者を含んでいない
※2）定員充足率は少数第三位を切り捨てて算出
※3）応用生命科学類・緑地環境科学類・理学類
※4）応用生命科学専攻・緑地環境科学専攻

8 学 生

8－1 学生数

○学域・学類別学生数（2020年5月1日現在）　（人）

合　計	1年次			2年次			3年次			4年次			5年次			6年次			合　計		
		男	女		男	女		男	女		男	女		男	女		男	女		男	女
現代システム科学域	324	192	132	328	195	133	381	242	139	324	202	122							1,357	831	526
知識情報システム学類	40	35	5	49	38	11	63	50	13	47	34	13							199	157	42
環境システム学類	116	56	60	123	48	75	141	70	71	144	83	61							524	257	267
マネジメント学類	139	83	56	156	109	47	177	122	55	133	85	48							605	399	206
学域入学者（※1）	29	18	11																29	18	11
工学域	455	417	38	436	370	66	590	524	66	494	433	61							1,975	1,744	231
電気電子系学類	162	156	6	156	146	10	224	210	14	216	201	15							758	713	45
物質化学系学類	151	126	25	151	109	42	190	150	40	147	112	35							639	497	142
機械系学類	142	135	7	129	115	14	176	164	12	131	120	11							578	534	44
生命環境科学域	354	218	136	351	209	142	378	237	141	321	179	142	44	26	18	42	22	20	1,490	891	599
獣医学類	45	18	27	44	23	21	46	29	17	39	22	17	44	26	18	42	22	20	260	140	120
応用生命科学類	103	55	48	100	43	57	109	54	55	103	43	60							415	195	220
緑地環境科学類	51	36	15	53	39	14	57	34	23	54	35	19							215	144	71
理学類	155	109	46	154	104	50	166	120	46	125	79	46							600	412	188
地域保健学域	262	28	234	261	32	229	269	40	229	285	34	251							1,077	134	943
看護学類	120	7	113	119	4	115	126	4	122	136	5	131							501	20	481
総合ﾘﾊﾋﾞﾘﾃｰｼｮﾝ学類	82	13	69	81	17	64	82	25	57	84	21	63							329	76	253
教育福祉学類	60	8	52	61	11	50	61	11	50	65	8	57							247	38	209
合　計	1,395	855	540	1,376	806	570	1,618	1,043	575	1,424	848	576	44	26	18	42	22	20	5,899	3,600	2,299

※1）現代システム科学域の後期日程では個別の学類入試を行わず、学域全体としての入試を実施

○学部・学科別学生数（2020年5月1日現在）　（人）

合　計	1年次			2年次			3年次			4年次			5年次			6年次			合　計		
		男	女		男	女		男	女		男	女		男	女		男	女		男	女
生命環境科学部	0	0	0	0	0	0	0	0	0	0	0	0	0	0	0	3	3	0	3	3	0
獣医学科	0	0	0	0	0	0	0	0	0	0	0	0	0	0	0	3	3	0	3	3	0
合　計	0	0	0	0	0	0	0	0	0	0	0	0	0	0	0	3	3	0	3	3	0

○研究科・専攻別学生数（2020年5月1日現在）　（人）

研究科・専攻	博士前期・修士課程								
	1年次			2年次			合計		
		男	女		男	女		男	女
工学研究科	377	337	40	395	348	47	772	685	87
機械系専攻	58	55	3	70	69	1	128	124	4
航空宇宙海洋系専攻	40	34	6	46	40	6	86	74	12
電子・数物系専攻	56	53	3	59	54	5	115	107	8
電気・情報系専攻	85	80	5	85	79	6	170	159	11
物質・化学系専攻	128	107	21	128	100	28	256	207	49
量子放射線系専攻	10	8	2	7	6	1	17	14	3
生命環境科学研究科	97	59	38	95	44	51	192	103	89
応用生命科学専攻	74	43	31	77	36	41	151	79	72
緑地環境科学専攻	23	16	7	18	8	10	41	24	17
理学系研究科	77	58	19	91	65	26	168	123	45
数理科学専攻	12	12	0	13	13	0	25	25	0
物理科学専攻	17	17	0	16	14	2	33	31	2
分子科学専攻	19	13	6	30	19	11	49	32	17
生物科学専攻	29	16	13	32	19	13	61	35	26
経済学研究科	33	17	16	44	25	19	77	42	35
経済学専攻	10	6	4	12	1	11	22	7	15
経営学専攻	4	0	4	3	2	1	7	2	5
経営学専攻（サテライト）	19	11	8	26	20	6	45	31	14
観光・地域創造専攻	0	0	0	3	2	1	3	2	1
人間社会システム科学研究科	63	38	25	76	37	39	139	75	64
現代システム科学専攻	43	32	11	39	25	14	82	57	25
人間社会学専攻	20	6	14	29	10	19	49	16	33
人間科学専攻	-	-	-	3	0	3	3	0	3
社会福祉学専攻	-	-	-	5	2	3	5	2	3
看護学研究科	20	3	17	27	6	21	47	9	38
看護学専攻	20	3	17	27	6	21	47	9	38
総合リハビリテーション学研究科	25	11	14	28	18	10	53	29	24
総合リハビリテーション学専攻	25	11	14	28	18	10	53	29	24
合　計	692	523	169	756	543	213	1,448	1,066	382

○研究科・専攻別学生数（2020年5月1日現在）　（人）

研究科・専攻	博士後期・博士課程														
	1年次			2年次			3年次			4年次			合計		
		男	女		男	女		男	女		男	女		男	女
工学研究科	33	30	3	30	26	4	51	44	7				114	100	14
機械系専攻	2	2	0	4	4	0	1	1	0				7	7	0
航空宇宙海洋系専攻	6	4	2	2	2	0	4	3	1				12	9	3
電子・数物系専攻	3	3	0	4	4	0	8	7	1				15	14	1
電気・情報系専攻	7	7	0	7	5	2	8	8	0				22	20	2
物質・化学系専攻	13	12	1	11	10	1	25	21	4				49	43	6
量子放射線系専攻	2	2	0	2	1	1	5	4	1				9	7	2
生命環境科学研究科	18	13	5	22	15	7	25	18	7	16	13	3	81	59	22
応用生命科学専攻	7	4	3	7	3	4	8	5	3				22	12	10
緑地環境科学専攻	1	1	0	2	1	1	5	4	1				8	6	2
獣医学専攻	10	8	2	13	11	2	12	9	3	16	13	3	51	41	10
理学系研究科	7	6	1	5	5	0	10	6	4				22	17	5
数理科学専攻	1	1	0	1	1	0	2	1	1				4	3	1
物理科学専攻	3	3	0	4	4	0	4	3	1				11	10	1
分子科学専攻	0	0	0	0	0	0	2	0	2				2	0	2
生物科学専攻	3	2	1	0	0	0	2	2	0				5	4	1
経済学研究科	5	5	0	5	5	0	10	6	4				20	16	4
経済学専攻	5	5	0	5	5	0	10	6	4				20	16	4
人間社会システム科学研究科	8	4	4	10	6	4	36	16	20				54	26	28
現代システム科学専攻	1	1	0	6	6	0	1	1	0				8	8	0
人間社会学専攻	7	3	4	4	0	4	9	6	3				20	9	11
言語文化学専攻	-	-	-	-	-	-	7	1	6				7	1	6
人間科学専攻	-	-	-	-	-	-	12	5	7				12	5	7
社会福祉学専攻	-	-	-	-	-	-	7	3	4				7	3	4
看護学研究科	4	0	4	6	3	3	19	1	18				29	4	25
看護学専攻	4	0	4	6	3	3	19	1	18				29	4	25
総合リハビリテーション学研究科	6	5	1	4	3	1	25	18	7				35	26	9
総合リハビリテーション学専攻	6	5	1	4	3	1	25	18	7				35	26	9
合　計	81	63	18	82	63	19	176	109	67	16	13	3	355	248	107

８－２　その他学生数

○社会人学生等（2020年5月1日現在）　（人）

学域・研究科		社会人特別選抜	長期履修生
学士課程	現代システム科学域	3	
	地域保健学域	5	
	小　計	8	
博士前期課程	工学研究科	0	0
	生命環境科学研究科	0	0
	理学系研究科	0	0
	経済学研究科	45	8
	人間社会システム科学研究科	23	18
	看護学研究科		17
	総合リハビリテーション学研究科	8	23
	小　計	76	66
博士後期・博士課程	工学研究科	39	2
	生命環境科学研究科（獣医学専攻以外）（※2）	12	3
	生命環境科学研究科（獣医学専攻）	30	14
	理学系研究科	4	1
	経済学研究科	10	12
	人間社会システム科学研究科	21	35
	看護学研究科		27
	総合リハビリテーション学研究科	1	22
	小　計	117	116
合　計		201	182

※1）斜線部分は、当該学域・研究科において制度がないもの。工学域、生命環境科学域にはどちらの制度もないため未掲載
※2）応用生命科学専攻・緑地環境科学専攻

○科目等履修生・研究生等（2020年5月1日現在）　（人）

学域・研究科		科目等履修生（※2）	特別聴講学生（※3）	研究生（※4）	特別研究学生（※5）
学士課程	現代システム科学域	15	3	0	
	工学域		2	0	
	生命環境科学域		1	0	
	地域保健学域		0	0	
	小　計		6	0	
博士前期・後期・博士課程	工学研究科		5	7	0
	生命環境科学研究科（獣医学専攻以外）（※6）		0	9	0
	生命環境科学研究科（獣医学専攻）		0	2	0
	理学系研究科		0	0	2
	経済学研究科		0	0	
	人間社会システム科学研究科		6	12	0
	看護学研究科			0	0
	総合リハビリテーション学研究科			1	
	小　計		11	31	2
合　計		15	17	31	2

※1）斜線部分は、当該学域・研究科において制度がないもの
※2）科目等履修生：本学の学生以外の者で、一つまたは複数の科目を履修する学生
※3）特別聴講学生：他の大学又は短期大学（外国の大学等を含む）との協議に基づき選考された、本学の科目を履修する学生
※4）研究生：特定の課題について研究を行う学生で、留学生を含む
※5）特別研究学生：他の大学の大学院（外国の大学院等を含む）との協議に基づき選考された、本学の科目を履修する学生
※6）応用生命科学専攻・緑地環境科学専攻

８－３　標準修業年限内卒業・修了率

○学域別標準修業年限内卒業率（※1）　（人）

学域	2015			2016			2017			2018			2019		
	入学者数	卒業者数	卒業率	入学者数	卒業者数	卒業率	入学者数	卒業者数	卒業率	入学者数	卒業者数	卒業率	入学者数	卒業者数	卒業率
現代システム科学域	335	286	85.4%	342	281	82.2%	304	251	82.6%	329	286	86.9%	302	249	82.5%
工学域	523	436	83.4%	504	411	81.5%	461	358	77.7%	498	396	79.5%	467	401	85.9%
生命環境科学域（獣医学類以外）（※2）	288	255	88.5%	274	235	85.8%	289	250	86.5%	277	233	84.1%	272	232	85.3%
生命環境科学域（獣医学類）							49	43	87.8%	44	42	95.5%	45	43	95.6%
地域保健学域	254	221	87.0%	253	231	91.3%	252	236	93.7%	264	234	88.6%	259	235	90.7%
合　計	1,400	1,198	85.6%	1,373	1,158	84.3%	1,355	1,138	84.0%	1,412	1,191	84.3%	1,345	1,160	86.2%

○学域別標準修業年限内卒業率（※1）（編入学生）　（人）

学域	2015			2016			2017			2018			2019		
	入学者数	卒業者数	卒業率	入学者数	卒業者数	卒業率	入学者数	卒業者数	卒業率	入学者数	卒業者数	卒業率	入学者数	卒業者数	卒業率
工学域（3年次編入）	19	17	89.5%	18	17	94.4%	24	23	95.8%	25	24	96.0%	20	19	95.0%
地域保健学域（2年次編入）	15	15	100%	16	12	75.0%	12	11	91.7%	10	9	90.0%	10	8	80.0%
地域保健学域（3年次編入）	2	1	50.0%	3	2	66.7%	3	2	66.7%	2	2	100%	3	2	66.7%
合　計	36	33	91.7%	37	31	83.8%	39	36	92.3%	37	35	94.6%	33	29	87.9%

○研究科別標準修業年限内修了率（※1）　（人）

研究科		2015			2016			2017			2018			2019		
		入学者数	修了者数	修了率	入学者数	修了者数	修了率	入学者数	修了者数	修了率	入学者数	修了者数	修了率	入学者数	修了者数	修了率
博士前期課程・修士課程	工学研究科	359	344	95.8%	366	347	94.8%	425	402	94.6%	396	376	94.9%	343	323	94.2%
	生命環境科学研究科	82	78	95.1%	96	88	91.7%	99	88	88.9%	92	86	93.5%	109	102	93.6%
	理学系研究科	97	90	92.8%	91	87	95.6%	89	81	91.0%	76	73	96.1%	97	93	95.9%
	経済学研究科	32	26	81.3%	32	29	90.6%	28	27	96.4%	35	28	80.0%	41	36	87.8%
	人間社会ｼｽﾃﾑ科学研究科	33	28	84.8%	27	23	85.2%	59	55	93.2%	49	43	87.8%	49	43	87.8%
	看護学研究科	15	15	100%	22	21	95.5%	18	13	72.2%	21	18	85.7%	22	21	95.5%
	総合ﾘﾊﾋﾞﾘﾃｰｼｮﾝ学研究科	9	7	77.8%	8	8	100%	4	3	75.0%	4	4	100%	8	7	87.5%
	小　計	627	588	93.8%	642	603	93.9%	722	669	92.7%	673	628	93.3%	669	625	93.4%
博士後期課程・博士課程	工学研究科	46	33	71.7%	45	32	71.1%	56	38	67.9%	37	27	73.0%	28	17	60.7%
	生命環境科学研究科（獣医学専攻以外）（※3）	13	3	23.1%	16	5	31.3%	9	6	66.7%	7	2	28.6%	7	4	57.1%
	生命環境科学研究科（獣医学専攻）	11	4	36.4%	18	11	61.1%	14	5	35.7%	14	8	57.1%	8	6	75.0%
	理学系研究科	6	4	66.7%	7	3	42.9%	5	2	40.0%	12	7	58.3%	6	2	33.3%
	経済学研究科	9	1	11.1%	2	1	50.0%	3	0	0.0%	2	0	0.0%	1	0	0.0%
	人間社会ｼｽﾃﾑ科学研究科	4	0	0.0%	2	1	50.0%	2	0	0.0%	4	0	0.0%	4	0	0.0%
	看護学研究科	4	0	0.0%	1	0	0.0%	0	0	0.0%	0	0	0.0%	0	0	0.0%
	総合ﾘﾊﾋﾞﾘﾃｰｼｮﾝ学研究科	3	1	33.3%	1	1	100%	1	1	100%	0	0	0.0%	2	1	50.0%
	小　計	96	46	47.9%	92	54	58.7%	90	52	57.8%	76	44	57.9%	56	30	53.6%
合　計		723	634	87.7%	734	657	89.5%	812	721	88.8%	749	672	89.7%	725	655	90.3%

※1）標準修業年限内卒業・修了率は、当該年度の「標準修業年限（学域は4年（獣医学類のみ6年）、博士前期課程（修士課程）は2年、博士後期課程は3年、博士課程は4年）」前に入学した学生のうち、標準修業年限内に卒業・修了した学生の割合
※2）応用生命科学類・緑地環境科学類・理学類
※3）応用生命科学専攻・緑地環境科学専攻
※4）転学域・転専攻した場合は、入学者数も転学域・転専攻先の所属で集計している
※5）研究科で長期履修制度を利用している学生については入学者及び修了者に含んでいない
※6）人間社会学研究科は2016年4月に人間社会システム科学研究科に名称変更した
※7）人間社会システム科学研究科現代システム科学専攻について2016年度・2017年度は修士課程

○学域別「標準修業年限×1.5」年内卒業率（※1）

（人）

学域	2015			2016			2017			2018			2019		
	入学者数	卒業者数	卒業率	入学者数	卒業者数	卒業率	入学者数	卒業者数	卒業率	入学者数	卒業者数	卒業率	入学者数	卒業者数	卒業率
現代システム科学域							335	318	94.9%	342	325	95.0%	304	290	95.4%
工学域							523	481	92.0%	504	458	90.9%	461	403	87.4%
生命環境科学域（獣医学類以外）（※2）							288	272	94.4%	274	254	92.7%	289	275	95.2%
生命環境科学域（獣医学類）															
地域保健学域							254	242	95.3%	253	245	96.8%	252	247	98.0%
合　計							1,400	1,313	93.8%	1,373	1,282	93.4%	1,306	1,215	93.0%

○学域別「標準修業年限×1.5年」内卒業率（※1）（編入学生）

（人）

学域	2015			2016			2017			2018			2019		
	入学者数	卒業者数	卒業率	入学者数	卒業者数	卒業率	入学者数	卒業者数	卒業率	入学者数	卒業者数	卒業率	入学者数	卒業者数	卒業率
工学域（3年次編入）				19	18	94.7%	18	17	94.4%	24	24	100%	25	25	100%
地域保健学域（2年次編入）							15	15	100%	16	14	87.5%	10	10	100%
地域保健学域（3年次編入）				2	2	100%	3	3	100%	3	3	100%	2	2	100%
合　計				21	20	95.2%	36	35	97.2%	43	41	95.3%	37	37	100%

○研究科別「標準修業年限×1.5」年内修了率（※1）

（人）

研究科		2015			2016			2017			2018			2019		
		入学者数	修了者数	修了率	入学者数	修了者数	修了率	入学者数	修了者数	修了率	入学者数	修了者数	修了率	入学者数	修了者数	修了率
博士前期課程・修士課程	工学研究科	388	381	98.2%	359	346	96.4%	366	358	97.8%	425	410	96.5%	396	381	96.2%
	生命環境科学研究科	76	74	97.4%	82	79	96.3%	96	89	92.7%	99	93	93.9%	92	89	96.7%
	理学系研究科	83	80	96.4%	97	92	94.8%	91	89	97.8%	89	81	91.0%	76	74	97.4%
	経済学研究科	40	37	92.5%	32	26	81.3%	32	31	96.9%	28	28	100%	35	30	85.7%
	人間社会ｼｽﾃﾑ科学研究科	38	35	92.1%	33	32	97.0%	27	23	85.2%	59	56	94.9%	49	44	89.8%
	看護学研究科	20	17	85.0%	15	15	100%	22	22	100%	18	14	77.8%	21	19	90.5%
	総合ﾘﾊﾋﾞﾘﾃｰｼｮﾝ学研究科	5	5	100%	9	8	88.9%	8	8	100%	4	3	75.0%	4	4	100%
	小　計	650	629	96.8%	627	598	95.4%	642	620	96.6%	722	685	94.9%	673	641	95.2%
博士後期課程・博士課程	工学研究科	42	32	76.2%	40	34	85.0%	46	37	80.4%	45	36	80.0%	56	43	76.8%
	生命環境科学研究科（獣医学専攻以外）（※3）	7	5	71.4%	9	8	88.9%	13	8	61.5%	16	13	81.3%	9	6	66.7%
	生命環境科学研究科（獣医学専攻）	6	4	66.7%	13	10	76.9%	11	7	63.6%	18	12	66.7%	14	9	64.3%
	理学系研究科	14	10	71.4%	16	12	75.0%	6	4	66.7%	7	7	100%	5	3	60.0%
	経済学研究科	2	1	50.0%	0	0	0.0%	9	6	66.7%	2	2	100%	3	0	0.0%
	人間社会ｼｽﾃﾑ科学研究科	7	1	14.3%	8	3	37.5%	4	1	25.0%	2	1	50.0%	2	2	100%
	看護学研究科	6	4	66.7%	4	4	100%	4	2	50.0%	1	0	0.0%	0	0	0.0%
	総合ﾘﾊﾋﾞﾘﾃｰｼｮﾝ学研究科	3	1	33.3%	2	1	50.0%	3	3	100%	1	1	100%	1	1	100%
	小　計	87	58	66.7%	92	72	78.3%	96	68	70.8%	92	72	78.3%	90	64	71.1%
合　計		737	687	93.2%	719	670	93.2%	738	688	93.2%	814	757	93.0%	763	705	92.4%

※1）「標準修業年限×1.5」年内卒業・修了率は、当該年度の「標準修業年限×1.5（学域は6年（獣医学類のみ9年）、博士前期課程（修士課程）は3年、博士後期課程は5年、博士課程は6年）」前に入学した学生のうち、標準修業年限×1.5内に卒業・修了した学生の割合

※2）応用生命科学類・緑地環境科学類・理学類

※3）応用生命科学専攻・緑地環境科学専攻

※4）転学域・転専攻した場合は、入学者数も転学域・転専攻先の所属で集計している

※5）研究科で長期履修制度を利用している学生については入学者及び修了者に含んでいない

※6）博士後期課程・博士課程においては、単位取得退学後1年以内に学位を取得した学生については、1.5年内修了生に含む

※7）人間社会学研究科は2016年4月に人間社会システム科学研究科に名称変更した

※8）人間社会システム科学研究科現代システム科学専攻について2016年度・2017年度は修士課程

８－４　退学者数

○学域別退学者数　（人）

学域	2015			2016			2017			2018			2019		
	退学者数	在籍者数	退学率	退学者数	在籍者数	退学率	退学者数	在籍者数	退学率	退学者数	在籍者数	退学率	退学者数	在籍者数	退学率
現代システム科学域	4	1,302	0.3%	5	1,314	0.4%	18	1,315	1.4%	16	1,338	1.2%	13	1,327	1.0%
工学域	25	1,948	1.3%	26	1,959	1.3%	35	1,989	1.8%	49	2,048	2.4%	18	2,005	0.9%
生命環境科学域（獣医学類以外）（※1）	11	1,115	1.0%	10	1,119	0.9%	7	1,135	0.6%	18	1,163	1.5%	18	1,198	1.5%
生命環境科学域（獣医学類）	1	179	0.6%	1	220	0.5%	2	262	0.8%	2	260	0.8%	0	258	0.0%
地域保健学域	10	1,058	0.9%	7	1,085	0.6%	3	1,088	0.3%	9	1,085	0.8%	9	1,086	0.8%
合　計	51	5,602	0.9%	49	5,697	0.9%	65	5,789	1.1%	94	5,894	1.6%	58	5,874	1.0%

○研究科別退学者数　（人）

研究科		2015			2016			2017			2018			2019		
		退学者数	在籍者数	退学率	退学者数	在籍者数	退学率	退学者数	在籍者数	退学率	退学者数	在籍者数	退学率	退学者数	在籍者数	退学率
博士前期・修士課程	工学研究科	7	731	1.0%	9	798	1.1%	17	830	2.0%	10	743	1.3%	9	739	1.2%
	生命環境科学研究科	5	181	2.8%	5	194	2.6%	5	192	2.6%	2	207	1.0%	4	203	2.0%
	理学系研究科	3	187	1.6%	5	183	2.7%	4	165	2.4%	4	174	2.3%	1	186	0.5%
	経済学研究科	3	86	3.5%	4	81	4.9%	1	83	1.2%	8	88	9.1%	3	86	3.5%
	人間社会ｼｽﾃﾑ科学研究科	3	96	3.1%	5	117	4.3%	4	133	3.0%	2	124	1.6%	3	128	2.3%
	看護学研究科	1	55	1.8%	3	58	5.2%	2	54	3.7%	1	61	1.6%	3	58	5.2%
	総合ﾘﾊﾋﾞﾘﾃｰｼｮﾝ学研究科	2	45	4.4%	2	40	5.0%	3	27	11.1%	0	34	0.0%	1	41	2.4%
	小　計	24	1,381	1.7%	33	1,471	2.2%	36	1,484	2.4%	27	1,431	1.9%	24	1,441	1.7%
博士後期・博士課程	工学研究科	10	150	6.7%	5	147	3.4%	9	132	6.8%	11	125	8.8%	9	113	8.0%
	生命環境科学研究科（獣医学専攻以外）（※2）	8	44	18.2%	7	39	17.9%	4	36	11.1%	6	30	20.0%	4	31	12.9%
	生命環境科学研究科（獣医学専攻）	5	62	8.1%	4	62	6.5%	0	52	0.0%	3	55	5.5%	7	56	12.5%
	理学系研究科	3	27	11.1%	6	31	19.4%	4	26	15.4%	3	27	11.1%	2	21	9.5%
	経済学研究科	4	21	19.0%	2	19	10.5%	1	16	6.3%	2	17	11.8%	2	19	10.5%
	人間社会ｼｽﾃﾑ科学研究科	11	75	14.7%	13	67	19.4%	8	60	13.3%	7	59	11.9%	7	57	12.3%
	看護学研究科	6	35	17.1%	2	25	8.0%	2	25	8.0%	0	26	0.0%	2	27	7.4%
	総合ﾘﾊﾋﾞﾘﾃｰｼｮﾝ学研究科	1	41	2.4%	1	40	2.5%	1	46	2.2%	7	44	15.9%	2	39	5.1%
	小　計	48	455	10.5%	40	430	9.3%	29	393	7.4%	39	383	10.2%	35	363	9.6%
合　計		72	1,836	3.9%	73	1,901	3.8%	65	1,877	3.5%	66	1,814	3.6%	59	1,804	3.3%

※1）応用生命科学類・緑地環境科学類・理学類
※2）応用生命科学専攻・緑地環境科学専攻
※3）退学者数：当該年度の5月1日～翌年度の4月30日までの除籍者数で単位取得退学者数（博士後期課程・博士課程）を含む
※4）在籍者数：当該年度の5月1日現在の学生数
※5）人間社会システム科学研究科現代システム科学専攻について2016年度・2017年度は修士課程

８－５　留年者数

○学域別留年者数（各年度5月1日現在）　（人）

学域		2016			2017			2018			2019			2020		
		留年者数（※1）	在籍者数（※3）	留年率	留年者数	在籍者数	留年率	留年者数	在籍者数	留年率	留年者数	在籍者数	留年率	留年者数	在籍者数	留年率
現代システム科学域	3年次	36	335	10.7%	34	362	9.4%	27	325	8.3%	32	346	9.2%	53	381	13.9%
	4年次	38	349	10.9%	61	337	18.1%	57	366	15.6%	50	321	15.6%	47	324	14.5%
工学域	3年次	60	518	11.6%	84	591	14.2%	99	577	17.2%	77	563	13.7%	71	590	12.0%
	4年次	39	489	8.0%	60	458	13.1%	62	508	12.2%	68	503	13.5%	52	494	10.5%
生命環境科学域（獣医学類以外）（※4）	3年次	31	313	9.9%	43	316	13.6%	46	314	14.6%	46	316	14.6%	34	332	10.2%
	4年次	15	259	5.8%	22	276	8.0%	32	271	11.8%	33	269	12.3%	30	282	10.6%
生命環境科学域（獣医学類）	3年次	1	45	2.2%	2	44	4.5%	3	45	6.7%	1	42	2.4%	3	46	6.5%
	6年次				0	45	0.0%	5	47	10.6%	1	44	2.3%	2	42	4.8%
地域保健学域	4年次	24	289	8.3%	26	289	9.0%	18	290	6.2%	27	293	9.2%	24	285	8.4%
合　計（※5）	3年次	128	1,211	10.6%	163	1,313	12.4%	175	1,261	13.9%	156	1,267	12.3%	161	1,349	11.9%
	4年次	116	1,386	8.4%	169	1,405	12.0%	174	1,482	11.7%	179	1,430	12.5%	155	1,427	10.9%

○研究科別留年者数（各年度5月1日現在）　（人）

研究科		2016			2017			2018			2019			2020		
		留年者数（※2）	在籍者数	留年率	留年者数	在籍者数	留年率	留年者数	在籍者数	留年率	留年者数	在籍者数	留年率	留年者数	在籍者数	留年率
博士前期・修士課程	工学研究科	15	798	1.9%	18	830	2.2%	14	743	1.9%	12	739	1.6%	14	772	1.8%
	生命環境科学研究科	2	194	1.0%	3	192	1.6%	9	207	4.3%	2	203	1.0%	5	192	2.6%
	理学系研究科	4	183	2.2%	3	165	1.8%	1	174	0.6%	1	186	0.5%	2	168	1.2%
	経済学研究科	14	81	17.3%	14	83	16.9%	8	88	9.1%	9	86	10.5%	8	77	10.4%
	人間社会ｼｽﾃﾑ科学研究科	18	117	15.4%	11	133	8.3%	12	124	9.7%	17	128	13.3%	19	138	13.8%
	看護学研究科	6	58	10.3%	7	54	13.0%	11	61	18.0%	8	58	13.8%	5	47	10.6%
	総合ﾘﾊﾋﾞﾘﾃｰｼｮﾝ学研究科	8	40	20.0%	7	27	25.9%	4	34	11.8%	4	41	9.8%	14	53	26.4%
	小　計	67	1,471	4.6%	63	1,484	4.2%	59	1,431	4.1%	53	1,441	3.7%	67	1,447	4.6%
博士後期・博士課程	工学研究科	26	147	17.7%	34	132	25.8%	25	125	20.0%	25	113	22.1%	22	114	19.3%
	生命環境科学研究科（獣医学専攻以外）（※6）	9	39	23.1%	14	36	38.9%	8	30	26.7%	8	31	25.8%	8	30	26.7%
	生命環境科学研究科（獣医学専攻）	8	62	12.9%	11	52	21.2%	13	55	23.6%	16	56	28.6%	8	51	15.7%
	理学系研究科	8	31	25.8%	3	26	11.5%	4	27	14.8%	5	21	23.8%	3	22	13.6%
	経済学研究科	6	19	31.6%	7	16	43.8%	7	17	41.2%	9	19	47.4%	6	20	30.0%
	人間社会ｼｽﾃﾑ科学研究科	36	67	53.7%	28	60	46.7%	29	59	49.2%	26	57	45.6%	26	0	0.0%
	看護学研究科	10	25	40.0%	8	25	32.0%	10	26	38.5%	8	27	29.6%	14	29	48.3%
	総合ﾘﾊﾋﾞﾘﾃｰｼｮﾝ学研究科	21	40	52.5%	24	46	52.2%	19	44	43.2%	14	39	35.9%	15	35	42.9%
	小　計	124	430	28.8%	129	393	32.8%	115	383	30.0%	111	419	26.5%	102	301	33.9%
合　計		191	1,901	10.0%	192	1,877	10.2%	174	1,814	9.6%	164	1,860	8.8%	169	1,748	9.7%

※1）学域3年次の留年者数は、前年度の進級判定により当該年度の5月1日時点で4年次に進級していない学生数（地域保健学域では、3年次に進級判定を行わない）
学域4年次（生命環境科学域獣医学類は6年次）の留年者数は、当該年度の5月1日時点でその年次の標準修業年限を超えて在籍している学生数。卒業判定で不可となった学生に加え、標準修業年限を超過した休学者や長期履修生3年次留年を経て進級した学生を含む
※2）大学院の留年者数は、当該年度の5月1日時点でその年次の標準修業年限を超えて在籍している学生数。標準修業年限を超過した休学者や長期履修生を含む
※3）在籍者数は当該年度の5月1日現在の学生数。大学院の在籍者数には最終年次以外の学生も含む
※4）応用生命科学類・緑地環境科学類・理学類
※5）合計の4年次の欄には生命環境科学域獣医学類の6年次の留年者数を含む
※6）応用生命科学専攻・緑地環境科学専攻

9 教 育

9－1 ティーチング・アシスタント（TA）

○学生所属別TA採用人数（※）　（のべ数、人）

研究科	2015	2016	2017	2018	2019
工学研究科	361	423	367	378	410
生命環境科学研究科	156	184	170	159	211
理学系研究科	133	146	145	169	207
経済学研究科	7	31	31	34	26
人間社会システム科学研究科	46	97	104	108	106
看護学研究科	26	23	6	30	51
総合リハビリテーション学研究科	22	24	19	25	46
合　計	751	928	842	903	1,057

○配置先別TA採用人数（※）　（のべ数、人）

学域・研究科等	2015	2016	2017	2018	2019
現代システム科学域	47	96	85	91	70
工学域	231	257	219	257	303
生命環境科学域	174	232	226	215	263
地域保健学域	60	65	39	64	102
高等教育推進機構	208	238	235	241	269
工学研究科	4	7	4	5	4
経済学研究科	0	1	1	2	2
人間社会システム科学研究科	13	18	17	12	24
総合リハビリテーション学研究科	0	0	0	0	4
ラーニングコモンズ	14	14	16	16	16
合　計	751	928	842	903	1,057

※）のべ数のため、複数の科目を担当する場合は複数カウントとなる。試験担当のTAは含まない

９－２　FD活動

○FDセミナー実施状況（全学教員対象分）　（参加者数はのべ数、回・人）

区分		2015	2016	2017	2018	2019
開催回数		6	6	7	8	12
参加者		287	129	448	311	433
	教員	185	108	269	282	313
	職員	74	20	85	29	38
	学生	24	1	41	0	0
	その他	4	0	53	0	82

○FDセミナー詳細（2019年度・全学教員対象分）

区分	全学FDセミナー等タイトル	開催日	参加者
新任教員FD研修	「授業を育てる」 「データから見る府大生の特徴」	2019年4月4日	教員30名 （内対象教員29名）
	ビデオ研修 「授業におけるICTの活用について」		
新任教員向け研修	「授業デザイン研修 I」 （2019年度第1回）	2019年7月5日	教員7名 教員4名（市大）
	「授業デザイン研修 II」 （2019年度第1回）	2019年11月1日	教員7名 教員1名（市大）
	「授業デザイン研修 I」 （2019年度第2回）	2019年12月6日	教員4名
	「授業デザイン研修 II」 （2019年度第2回）	2020年2月19日	教員1名 教員3名（市大）
Moodle活用講座 「大学教育再生加速プログラム」（以下「AP事業」）	「Moodle の全体像をつかむ」 「小テスト・課題提出機能を使う 」 「動画教材を使う」 「meaQs を使う」	2019年6月4日	教員19名
Moodle実践講座 （AP事業）	「小テスト機能やmeaQsシステムについてのMoodleの体験講座」	2019年6月18日	教員11名 職員1名
高等教育推進機構FDセミナー 主催： 高等教育推進機構	「ICTを活用した能動的学習について」	2019年8月1日	教員29名 職員1名 他大学1名
著作権セミナー 主催： 入試課	「入試問題と著作権」	2019年8月29日	教員46名 職員12名
工学全体FDセミナー 主催：工学域・工学研究科教育運営委員会（ＡＰ事業）	「ルーブリック評価入門」	2019年9月24日	教員111名 職員1名
FDセミナー （AP事業）	「発達障がいを抱える学生をどう理解し、どう支援するのか」	2019年12月13日	教員34名 職員20名 学外関係者8名
AP総括シンポジウム （AP事業）	「アクティブラーニング、学修成果の可視化のこれまでとこれから」	2020年2月10日	教員14名、職員3名 他大学53名 一般・その他12名
その他	・授業ふり返り（授業アンケート） ・一年生調査　・卒業予定者アンケート ・学生FDスタッフ活動	・刊行誌「フォーラム」発行（3回） ・ニュースメール配信（3回）	

９－３　教育補助金等プログラム

〇主なプログラム一覧（2019年度以降に終了するもの）

プログラム・事業名	取組名称	部局名	実施年度
リーディング大学院構築事業費 （文部科学省）	システム発想型物質科学リーダー養成学位プログラム （大阪市立大学との共同事業）	工学研究科、生命環境科学研究科、理学系研究科	2013-2019
大学教育再生加速プログラム（AP） （文部科学省）	テーマⅠ・Ⅱ複合型	高等教育推進機構	2014-2019
地（知）の拠点大学による地方創生推進事業（COC+）（文部科学省）	わかやまの未来を切り拓く若者を育む“紀の国大学”の構築 （代表校：和歌山大学）	高等教育推進機構	2015-2019
科学技術人材育成費補助事業 （文部科学省・科学技術振興機構）	ダイバーシティ研究環境実現イニシアティブ（特色型）	研究推進機構	2015-2020
研究拠点形成費等補助金・先端的医療イノベーション人材養成事業（文部科学省）	7大学連携個別化がん医療実践者養成プラン （代表校：近畿大学）	看護学研究科	2017-2021
次世代アントレプレナー育成事業（EDGE-NEXT）（文部科学省）	多様性と創造的協働に基づくアントレプレナー育成プログラム （代表校：九州大学）	高等教育推進機構	2017-2021
科学技術人材育成費補助事業 （文部科学省・日本学術振興会）	卓越研究員事業	研究推進本部	2017-(未定)
宇宙航空科学技術推進委託費 宇宙航空人材育成プログラム（文部科学省）	超小型衛星開発とアントレプレナーシップ教育を通じた宇宙システム活用人材の育成	高等教育推進機構	2018-2020
持続的な産学共同人材育成システム構築事業（文部科学省）	創造と変革を先導する産学循環型人材育成システム ―学生も社会人も学び続け、日本の未来を拓く― （代表校：東北大学）	高等教育推進機構	2019-2023

９－４　授業ふり返り

○学修自己評価　（1から6の6段階で評価）

2019年度　質問項目（全学共通）	現代システム科学域	工学域	生命環境科学域	地域保健学域	高等教育推進機構	全体
この授業科目全体を通しての到達目標（授業目標）を理解した上で、授業を受講し始めましたか？ （1：全く理解せず、受講した---6：完全に理解した上で受講した）	4.78	4.79	4.67	4.77	4.83	4.79
この授業にどの程度出席しましたか？ （1：ほとんど出席しなかった---6：ほとんど出席した）	5.47	5.68	5.75	5.81	5.74	5.71
授業時間中、どの程度、集中してこの授業に取り組みましたか？ （1：全く集中していなかった／出席していなかった---6：常に集中して取り組んでいた）	4.92	5.03	4.97	5.05	5.11	5.05
1回あたりに平均すると、この授業の予習・復習にどれくらいの時間を費やしましたか？ （1：30分未満---6：3時間以上）	2.75	3.15	2.74	2.20	2.63	2.67
１回１回の授業について、予習と復習、どちらに時間を多く費やしましたか？ （2：ほとんどの時間を復習に費やした---6：ほとんどの時間を予習に費やした）	3.55	3.35	3.20	3.13	3.91	3.59
授業と自宅学習によって、前回の内容をどの程度理解して、次の回の授業に臨むことができましたか？ （1：全く理解せず、次の授業に臨んだ---6：完全に理解した上で、次の授業に臨んだ）	4.41	4.49	4.37	4.46	4.58	4.50
この授業科目全体を通しての到達目標を、どの程度達成できたと感じていますか？ （1：ほぼ0%---6：ほぼ100%）	4.75	4.88	4.74	4.80	4.93	4.86
この授業科目を通して得た学修成果（知識や技能など）に、どの程度満足していますか？ （1：非常に不満である---6：非常に満足している）	4.88	4.89	4.79	4.89	4.90	4.88

○学生から見た授業（全学平均）

2019年度 質問項目 （全学共通）	シラバス	授業計画	成績評価方法	配布教材	授業中の環境維持	説明の仕方	板書の仕方	授業内容	授業時間外学習の支援	宿題の量	学生に対する接し方	提出物等に対する教員からのフィードバック
この授業の良かった点	12.5%	22.1%	17.5%	17.0%	11.2%	21.7%	10.6%	30.1%	5.4%	12.7%	17.7%	6.7%

※）授業ふり返りは、学習・教育支援サイト（ポートフォリオ）を通して学期末に学生が受講科目ごとに学修自己評価等を行うもの。「学修自己評価」では、各質問の回答平均値を授業開講部局別に掲載。「学生から見た授業」では、各項目の選択率を掲載（複数選択可能）
回答率61.7%（回答数61,643／延べ受講者数99,951）

9－5　学生調査

※ 2019年度は上級(三年)生調査を実施しなかったため、2016年度一年生調査および2018年度上級(三年)生調査の結果を掲載

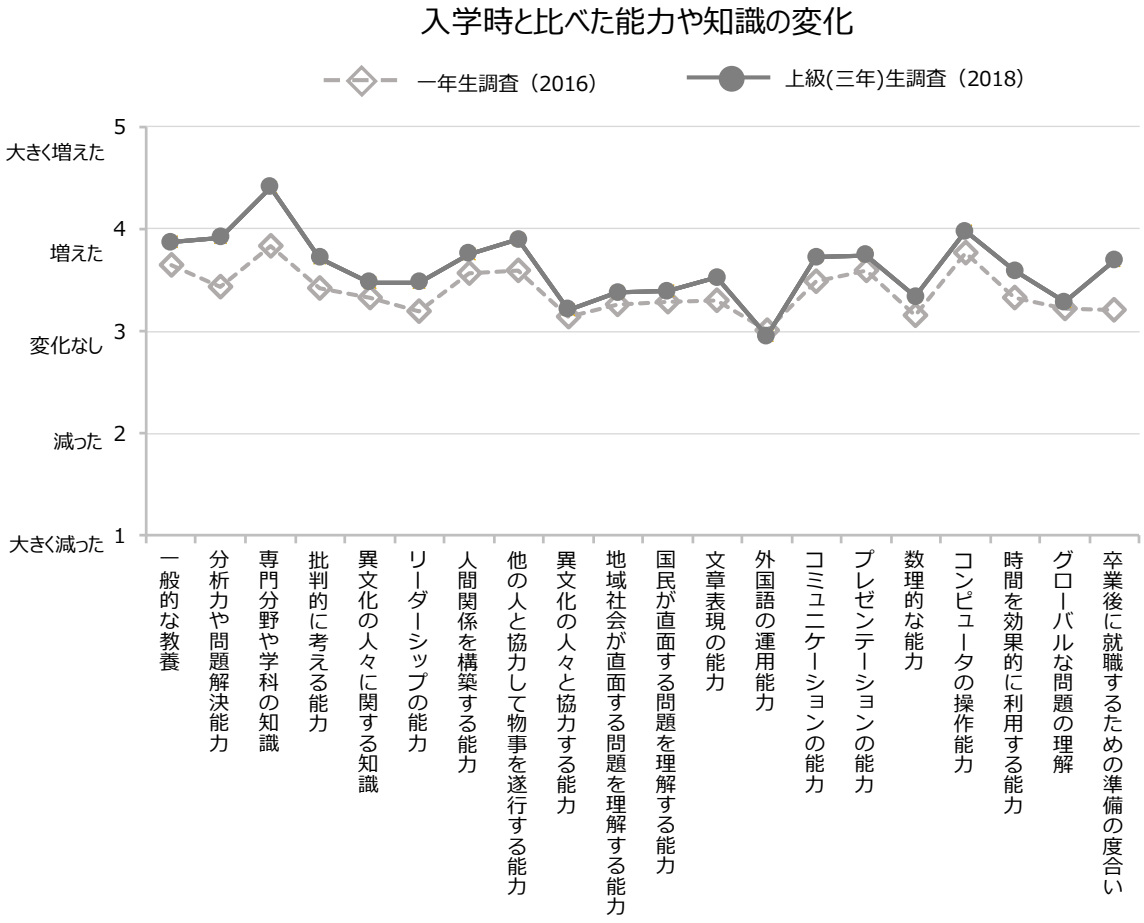

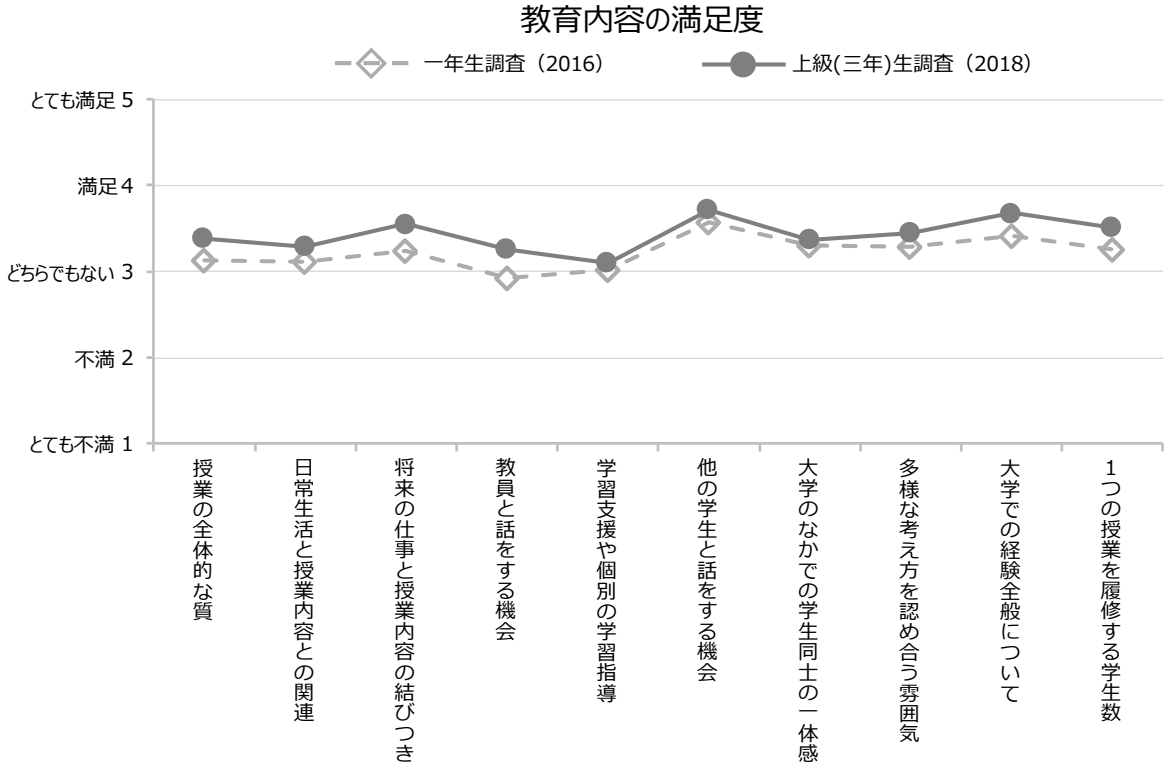

※ 2019年度は上級(三年)生調査を実施しなかったため、2016年度一年生調査および2018年度上級(三年)生調査の結果を掲載

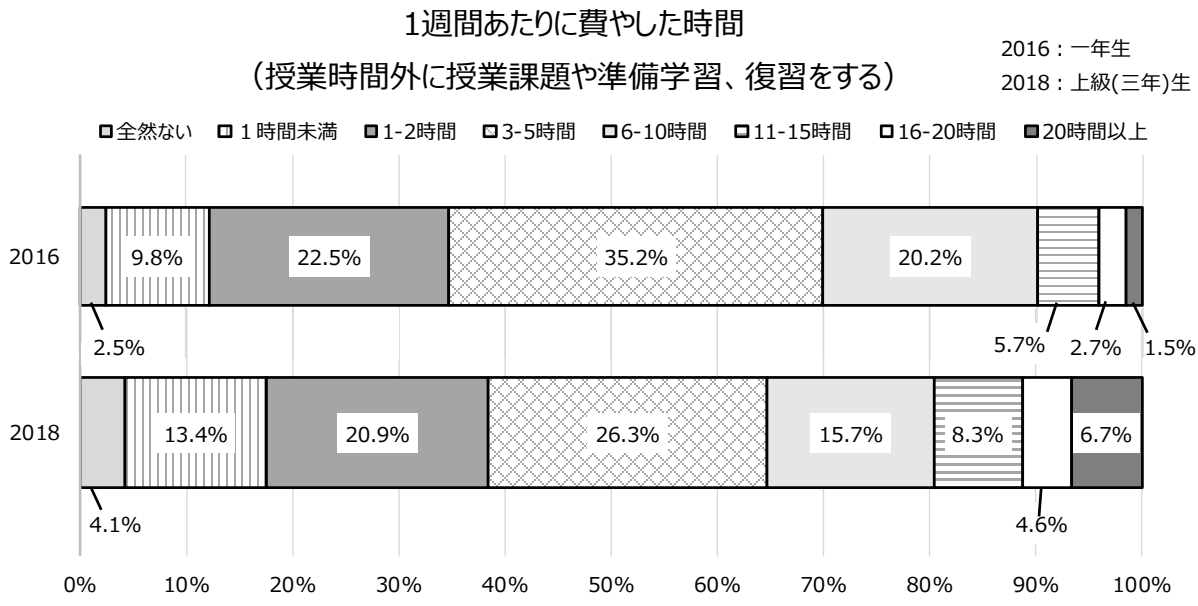

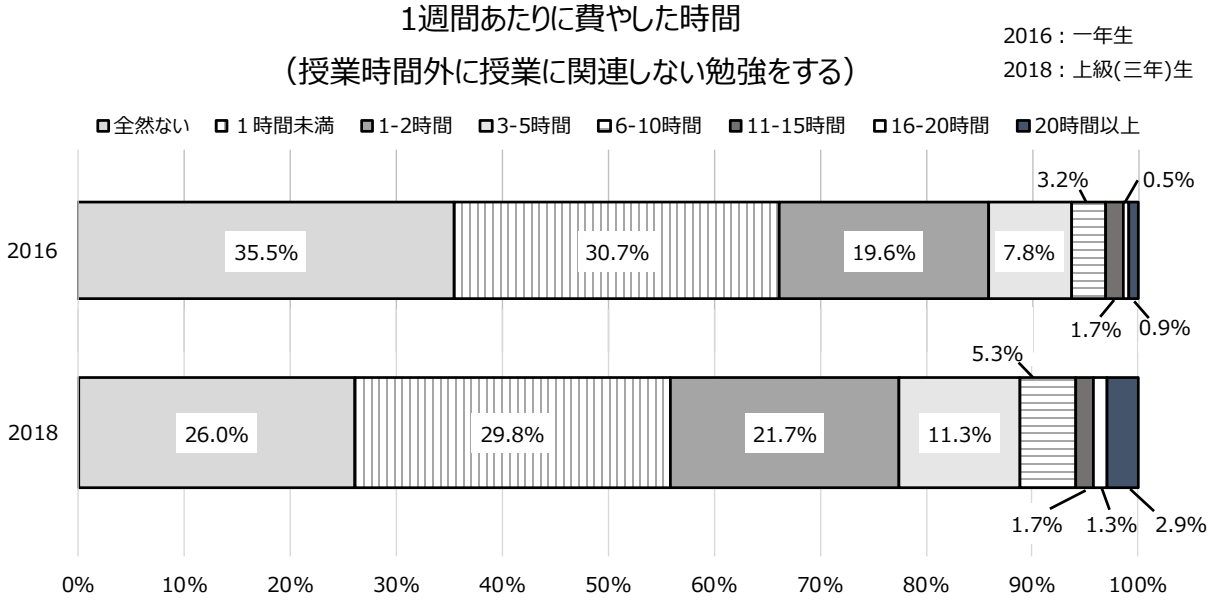

※）本学では、一般社団法人大学IRコンソーシアムが企画・作成した共通調査（一年生調査・上級生調査）・大学独自の調査（卒業・修了予定者アンケート）を実施し、大学運営や教育改革の効果検証に活用している。
本調査結果は、2016年度の一年生調査と、2018年度の上級(三年)生調査のどちらも回答した学生942人の回答を基にグラフを作成している。

９－６　インターンシップ

○インターンシップ科目受講者数・単位修得者数　（のべ数、人）

学域・学部・研究科	2016		2017		2018		2019			
	受講者数	単位修得者数	受講者数	単位修得者数	受講者数	単位修得者数	受講者数	単位修得者数	科目数	主な実習先
現代システム科学域	18	18	39	39	20	20	17	17	8	官公庁、海外
工学域	10	10	15	15	11	11	19	19	10	団体・企業
生命環境科学域	21	21	26	24	30	29	31	30	5	官公庁、団体・企業
地域保健学域	30	30	17	17	7	7	18	18	2	海外
工学部	0	0	1	1	0	0	0	0	2	－
生命環境科学部	0	0	0	0	0	0	0	0	5	－
工学研究科	22	21	17	17	23	22	29	29	9	団体・企業
生命環境科学研究科	1	1	3	2	1	0	1	1	1	団体
理学系研究科	0	0	1	1	0	0	1	1	1	企業
合　計	102	101	119	116	92	89	116	115	43	

○インターンシップ参加者数　（のべ数、人）

学域・学部・研究科	2015	2016	2017	2018	2019	主な実習先（2019）
現代システム科学域	20	20	25	24	24	官公庁、団体・企業
工学域	4	2	5	3	3	企業
生命環境科学域	3	10	18	18	18	官公庁、団体・企業
地域保健学域	1	3	3	8	11	官公庁
工学研究科	5	4	19	4	2	官公庁
生命環境科学研究科	0	3	5	2	4	官公庁、団体・企業
理学系研究科	1	0	1	0	0	－
経済学研究科	1	0	0	3	0	－
人間社会システム科学研究科	3	1	6	1	0	－
看護学研究科	0	0	0	0	0	－
総合リハビリテーション学研究科	0	0	1	0	0	－
合　計	38	43	83	63	62	

※）学生課キャリア支援室把握分

９－７　高度人材育成プログラム

○科目別受講者数・単位修得者数　（人）

科目名		2015		2016		2017		2018		2019	
		受講者数	単位修得者数	受講者数	単位修得者数	受講者数	単位修得者数	受講者数	単位修得者数	受講者数	単位修得者数
前	イノベーション創出型研究者養成（TEC）	455	434	556	545	478	466	457	448	457	448
博士後期・博士課程	イノベーション創出型研究者養成Ⅰ（TEC-Ⅰ）	2	2	6	6	6	6	6	6	5	5
	イノベーション創出型研究者養成Ⅱ（TEC-Ⅱ）	53	43	59	49	12	12	1	1	1	1
	イノベーション創出型研究者養成Ⅱ A（TEC-Ⅱ A）					12	12	9	6	9	9
	イノベーション創出型研究者養成Ⅱ B（TEC-Ⅱ B）					6	4	11	9	3	2
	イノベーション創出型研究者養成Ⅱ C（TEC-Ⅱ C）					8	8	13	11	5	4
	イノベーション創出型研究者養成Ⅱ D（TEC-Ⅱ D）					7	7	12	5	6	5
	イノベーション創出型研究者養成Ⅱ E（TEC-Ⅱ E）					5	5	11	10	10	7
	イノベーション創出型研究者養成Ⅱ F（TEC-Ⅱ F）					15	13	18	15	3	2
	イノベーション創出型研究者養成Ⅱ G（TEC-Ⅱ G）					4	4	7	4	5	5
	イノベーション創出型研究者養成Ⅱ H（TEC-Ⅱ H）					10	9	10	5	10	7
	イノベーション創出型研究者養成Ⅲ（TEC-Ⅲ）	2	1	4	4	5	5	5	4	2	2
	イノベーション創出型研究者養成Ⅳ（TEC-Ⅳ）	2	1	1	1	0	0	1	1	1	1

※1）大阪市立大学生（SiMS学生）を含む
※2）各科目の概要は以下のとおり

■TEC-Ⅰ：ビジネス企画特別演習
・ビジネス企画書作成に向けた演習形式のグループダイアログとプレゼンテーションを実践
・企業経験者によるマンツーマンの指導

■TEC-Ⅱ/TEC-Ⅱ A～H：産学連携特別演習（TEC-Ⅱは旧カリキュラム）
・MOT(Management of Technology) の基礎及び企業研究者に必要な素養を学びキャリアパスを開拓
・現役企業経営者等から産業界から講師陣を招へい
・博士前期課程では、TECという名称で同様の講義を開講

■TEC-Ⅲ：企業研究特別演習
・3ヶ月以上のインターンシップによる企業研究実践
・事前学習（派遣前講座）を実施

■TEC-Ⅳ：研究リーダー養成特別演習
・グループ型企業実習を通したリーダーシップ教育
・企業研究リーダーに必要なプロジェクトマネジメント能力を実践的に学習
・事前学習（派遣前講座）と個別ダイアログ形式の事後学習を実施

○インタラクティブ・マッチング（※1）参加者数　（のべ数、人）

研究科		2015	2016	2017	2018	2019
博士後期	工学研究科	2	9	2	1	4
	生命環境科学研究科	0	3	0	2	0
	理学系研究科	0	2	1	0	3
	その他研究科（※2）	10	17	5	5	3
ポスドク等	工学研究科	2	0	0	0	0
	生命環境科学研究科	2	0	0	0	0
	理学系研究科	0	1	0	0	0
	その他研究科（※2）	3	5	0	1	0
合　計		19	37	8	9	10

※1）インタラクティブ・マッチングとは、ポストドクター・博士課程学生による自己アピールと企業参加者との企業マッチングのイベント
※2）その他研究科には大阪市立大学、兵庫県立大学等他大学を含む

９－８　大学院生の論文発表数等

○論文発表数　（件・人）

研究科	2015			2016			2017			2018			2019		
	件数	国際学会・海外発表数	学生数	件数	国際学会・海外発表数	学生数	件数	国際学会・海外発表数	学生数	件数	国際学会・海外発表数	学生数	件数	国際学会・海外発表数	学生数
工学研究科	425	340	881	361	234	945	350	275	962	344	259	868	305	212	852
生命環境科学研究科	99	73	287	95	75	233	98	55	280	98	80	292	88	44	290
理学系研究科（※2）	72	72	214	55	25	214	70	29	191	64	21	201	65	22	207
経済学研究科	6	1	108	14	1	100	7	2	99	4	2	105	6	1	105
人間社会システム科学研究科	43	1	171	90	22	284	79	18	193	44	19	183	42	6	185
看護学研究科	6	0	90	7	0	83	4	4	79	11	0	87	6	0	85
総合リハビリテーション学研究科	31	12	86	31	10	80	21	10	73	19	7	78	21	7	80

○学術講演・学会発表数　（件・人）

研究科	2015			2016			2017			2018			2019		
	件数	国際学会・海外発表数	学生数	件数	国際学会・海外発表数	学生数	件数	国際学会・海外発表数	学生数	件数	国際学会・海外発表数	学生数	件数	国際学会・海外発表数	学生数
工学研究科	1,862	541	881	1,788	378	945	1,712	449	962	1,719	454	868	1,528	432	852
生命環境科学研究科	331	30	287	273	37	233	274	11	280	295	49	292	224	19	290
理学系研究科（※2）	319	49	214	271	56	214	292	59	191	335	65	201	283	55	207
経済学研究科	11	2	108	16	2	100	12	3	99	11	4	105	2	0	105
人間社会システム科学研究科	57	1	171	116	0	284	99	27	193	107	48	183	48	12	185
看護学研究科	23	5	90	10	1	83	13	4	79	0	0	87	20	3	85
総合リハビリテーション学研究科	101	13	86	89	2	80	55	2	73	50	4	78	72	18	80

○学会賞受賞数　（件・人）

研究科	2015			2016			2017			2018			2019		
	件数	国際学会・海外発表数	学生数	件数	国際学会・海外発表数	学生数	件数	国際学会・海外発表数	学生数	件数	国際学会・海外発表数	学生数	件数	国際学会・海外発表数	学生数
工学研究科	136	35	881	173	49	945	148	33	962	136	38	868	127	36	852
生命環境科学研究科	21	4	287	14	3	233	14	0	280	23	7	292	15	0	290
理学系研究科（※2）	15	6	214	6	2	214	14	6	191	12	1	201	19	1	207
経済学研究科	1	1	108	0	0	100	0	0	99	0	0	105	1	0	105
人間社会システム科学研究科	2	0	171	3	0	284	8	5	193	11	2	183	5	1	185
看護学研究科	0	0	90	0	0	83	1	0	79	0	0	87	1	0	85
総合リハビリテーション学研究科	4	0	86	0	0	80	1	0	73	0	0	78	4	1	80

※1）学生数は、各年度5月1日現在
※2）理学系研究科の業績は欧文・査読付きのみ
※3）人間社会学研究科は2016年4月に人間社会システム科学研究科に名称変更した

１０－１　授業料減免

○入学料免除状況

（件数はのべ数、件・千円）

区分	2015		2016		2017		2018		2019	
	学域・学部生	大学院生	学域・学部生	大学院生	学域・学部生	大学院生	学域・学部生	大学院生	学域・学部生	大学院生
入学料免除件数	0	59	0	46	1	55	0	51	1	46
災害減免	0	0	0	1	1	0	0	2	0	0
減免総額	22,538		17,572		21,392		19,482		17,954	

○授業料減免状況

（件数はのべ数、件・千円）

区分	2015		2016		2017		2018		2019	
	学域・学部生	大学院生	学域・学部生	大学院生	学域・学部生	大学院生	学域・学部生	大学院生	学域・学部生	大学院生
授業料減免件数（※1）	247	84	221	106	237	83	211	74	206	74
全学免除	170	44	126	60	149	52	113	47	106	43
半額免除	77	40	92	45	87	31	92	23	96	30
長期履修短縮に係る減免		0		1		0		0		0
災害減免・家計急変（※2）	0	0	3	0	1	0	6	4	4	1
減免総額	102,408		103,296		101,814		91,165		86,554	
減免比率（※3）	2.42%		2.46%		2.43%		2.18%		2.08%	

※1）減免審査は半年に1回実施するため、上記件数は前期・後期の減免件数ののべ数
※2）災害減免は、自然災害または火災等により、学生の家計支持者の住居が大きな被害（半壊以上）を受けた場合、また家計支持者の死亡・行方不明により家計が急変した場合に実施する授業料減免
※3）減免比率は減免総額の対授業料総額比を示している

○私費留学生の授業料減免状況

（件数はのべ数、件・千円）

区分	2015		2016		2017		2018		2019	
	学域・学部生	大学院生	学域・学部生	大学院生	学域・学部生	大学院生	学域・学部生	大学院生	学域・学部生	大学院生
授業料減免件数（※1）	53	129	56	156	70	200	85	206	86	202
全学免除	19	64	14	77	17	120	15	105	12	98
半額免除	34	64	42	79	53	80	70	101	74	104
長期履修短縮に係る減免		1		0		0		0		0
減免総額	35,229		40,587		54,383		55,053		53,044	
減免比率（※2）	0.83%		0.97%		1.30%		1.31%		1.27%	

※1）減免審査は半年に1回実施するため、上記件数は前期・後期の減免件数ののべ数
※2）減免比率は減免総額の対授業料総額比を示している

１０－２　奨学金

○奨学金利用状況（留学生を除く）　（のべ数、件）

制度	2015		2016		2017		2018		2019	
	学域・学部生	大学院生	学域・学部生	大学院生	学域・学部生	大学院生	学域・学部生	大学院生	学域・学部生	大学院生
利用件数（※2）	2,025	671	1,900	673	1,832	629	1,797	602	1,812	547
日本学生支援機構	1,873	627	1,748	632	1,685	589	1,646	561	1,638	547
貸与・無利子（第1種）	1,004	572	939	575	894	538	860	526	870	517
貸与・有利子（第2種）	869	55	809	57	791	51	756	35	707	30
給付							30		61	
民間奨学団体等（貸与）	18	1	15	0	13	0	14	1	9	1
民間奨学団体等（給付）（※1）	134	43	137	41	134	40	137	40	165	37
利用率（※3）	34.0%	36.5%	32.5%	35.4%	31.4%	33.5%	30.4%	33.2%	30.8%	32.4%

※1）民間団体のうち、一部貸与のある奨学金は給付に算入
※2）日本学生支援機構（第１種・第２種）の奨学金と民間奨学団体等の奨学金を重複して利用する学生がいるため、のべ件数を掲載
※3）利用率は、利用件数を各年度5月1日現在の学生数で割ったもの

○留学生の奨学金利用件数　（のべ数、件）

制度	2015			2016			2017			2018			2019		
	学域・学部生	大学院生	研究生等	学域・学部生	大学院生	研究生等	学域・学部生	大学院生	研究生等	学域・学部生	大学院生	研究生等	学域・学部生	大学院生	研究生等
国費留学生（文科省）	0	25	3	1	26	1	1	20	3	1	21	2	3	18	1
日本学生支援機構	6	4	0	5	4	0	9	5	0	6	5	0	5	4	0
民間奨学団体等	15	35	0	15	48	0	16	44	0	13	47	0	18	42	0
合　計	21	64	3	21	78	1	26	69	3	20	73	2	26	64	1

○博士後期課程特別研究奨励金（※1）支給状況　（件・千円）

研究科	2015	2016	2017	2018	2019
支給件数	295	284	248	253	231
工学研究科	110	108	86	88	68
生命環境科学研究科	69	62	49	55	54
理学系研究科	21	25	20	19	15
経済学研究科	8	12	11	9	11
人間社会システム科学研究科	44	39	43	39	41
看護学研究科	15	14	18	18	17
総合リハビリテーション学研究科	28	24	21	25	25
支給総額	106,446	86,365	69,665	70,402	64,919
支給率（※2）	65.0%	68.0%	63.1%	66.1%	65.3%

※1）博士後期課程特別研究奨励金：学生の博士後期課程への進学を促進し、本学の研究活動の高度化・活性化を図るための奨励金で、限度額は年額35万2千円
※2）支給率は、支給件数を各年度5月1日現在の学生数で割ったもの

○府大独自の奨学金制度　（のべ数、件）

制度	2018	2019
グローバルリーダー育成奨学金制度（※1）	9	11
河村孝夫記念奨学金制度（※2）	10	10

※1）グローバルリーダー育成奨学金制度：将来グローバルな視点と深い専門性を兼ね備えた国際性豊かなリーダーとして世界に貢献する人材を育成するため、学業、人物ともに優秀な学生に対する奨学支援として、大阪府立大学後援会の支援を受け、奨学金を支給する制度
※2）河村孝夫記念奨学金制度：故河村孝夫名誉教授のご遺族からの寄付金を原資として、大阪府立大学において経済的な理由により十分に勉学に励むことの出来ない学生に対して、学資金を給付し援助することで経済的負担を軽減し、就学支援を行うことを目的とした奨学金制度

１０－３　学生相談

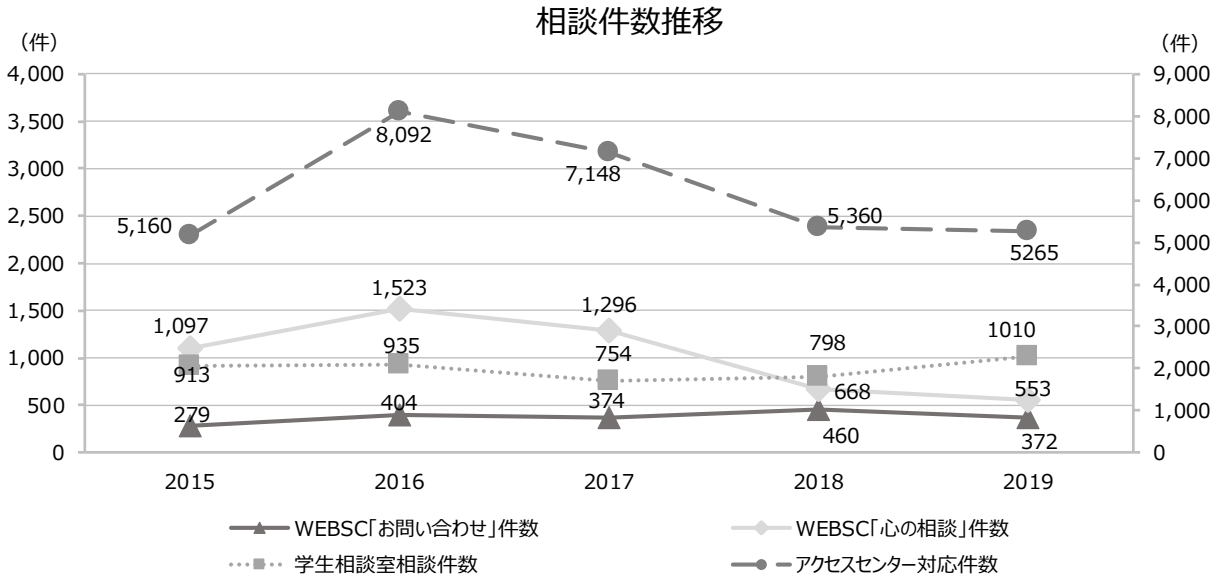

○WEB学生サービスセンター「お問い合わせ」（※）件数　　（件数はのべ数、件）

区分	2015	2016	2017	2018	2019
教務関係件数	162	175	178	152	151
学生関係件数	36	36	27	57	41
その他件数	81	193	169	251	180
合　計	279	404	374	460	372

※）WEB学生サービスセンター（WEBSC）は、文部科学省の2007年度「新たな社会的ニーズに対応した学生支援プログラム」採択事業で、
「よくある質問」「お知らせ」「心の相談」「お問い合わせ」「Web提案箱」「電子情報掲示板」の各コーナーがある
「お問い合わせ」コーナーでは、大学・大学生活に関して、担当部署が分からなくても内容についてWEBSCから直接質問に回答している

○WEB学生サービスセンター「心の相談」（※）件数　　（件数はのべ数、件・人）

区分	2015	2016	2017	2018	2019
相談件数	1,097	1,523	1,296	668	553
心理相談件数	1,075	1,511	1,245	435	408
相談者数	182	168	146	122	115

※）WEB学生サービスセンター「心の相談」コーナーでは、学生生活や将来の不安、異性、友人関係の悩み等様々な問題について
臨床心理士資格を持つカウンセラーが相談に応じている
相談件数は、メール相談、テレビ電話、対人相談の合計件数であり、相談者には保護者、教職員も含む

○学生相談室（※）相談件数　　（件数はのべ数、件・人）

区分	2015	2016	2017	2018	2019
相談件数	913	935	754	798	1,010
心理相談件数	694	696	528	413	769
相談者数	101	111	144	127	145

※）学生相談室では、学習、進路、交友関係などについて、臨床心理士資格を持つカウンセラーが相談に応じている
件数は面談のみの件数であり、相談者には保護者、教職員も含む

○アクセスセンター（※）対応件数　　（のべ数、件）

区分	2015	2016	2017	2018	2019
対応件数	5,160	8,092	7,148	5,360	5,265

※）アクセスセンターは2015年に設置され、大学生活を送る中でなんらかの不自由さを感じている学生本人や、
周囲の学生・教職員からの相談に社会福祉士・精神保健福祉士資格を持つコーディネーターが応じている

１０－４　表彰制度（学長顕彰）

○年度別表彰者数　（件）

区分	2015		2016		2017		2018		2019	
	前期	後期	前期	後期	前期	後期	前期	後期	前期	後期
団体表彰	10	8	11	3	13	3	6	1	8	3
個人表彰	113	34	129	53	99	36	110	46	82	48
感謝状（団体・個人計）	0	1	0	1	0	5	29	0	2	0
合　計	123	43	140	57	112	44	145	47	92	51

※）顕彰の対象者：①学業、研究活動において顕著な功績があったもの。②課外活動等において顕著な功績があったもの。③自発的な意志に基づいて行われた計画的かつ継続的なボランティア活動等社会奉仕活動で功績のあったもの。④災害防止又は災害時における救援活動に顕著な功績があったもの。⑤前各号に掲げるもののほか学長が特に顕彰に値すると認めたもの。（「学生団体・個人顕彰実施要領」及び「同運用細則」より抜粋）

１０－５　後援会・校友会

○大阪府立大学後援会

学生生活の向上と大学の発展に寄与することを目的とした、学生の保護者を主な会員とする組織。主な事業として、学生の課外活動、福利厚生や就職活動に対する支援、教育研究環境の整備に対する支援、国際交流活動に対する支援などを実施している。（会員数約5,940人）

・後援会の主な事業

事業名	概要
課外活動支援	クラブ・サークル支援、学園祭支援、定期総合競技大会への助成、チャレンジ事業への助成、ボランティア活動支援
福利厚生支援	新入生歓迎セミナーへの助成、100円朝食の実施、公開講座への支援
就職活動支援	就活ガイドブックの配布、保護者向け就職キャリア説明会への支援、就職関連図書購入への支援
教育研究環境整備支援	学長顕彰への支援、白鷺賞への支援、グローバルリーダー育成奨学金制度への支援、学生選書図書支援等
国際交流支援	海外語学研修への助成、留学生交流会への支援、TOEIC・TOEFL・IELTS受験料への助成

○大阪府立大学校友会

卒業生に加えて、在学生、教職員（退職者を含む）及び本会の賛助者を会員とし、会員相互の親睦と交流はもとより、大学と会員の密接な連携とコミュニケーションを促進し大学へ積極的な支援を行うことを目的に、2009年9月、各学部・学科等（前身校を含む）の同窓会の連合体であった大阪府立大学同窓会を発展的に改組して発足した。（会員数約93,700人）

・校友会の主な事業

事業名	概要
ホームカミングデー（ウェルカムパーティー）	卒業生には、恩師や学友との旧交を温めるとともに母校の発展を見ていただき、在学生には先輩との交流を通して同窓会への認識を深めてもらうことを目的とし、大学祭（白鷺祭）最終日にホームカミングデー（ウェルカムパーティー）を開催。
校友懇話会	校友会会員（主に卒業生）が、社会で活躍している卒業生（例えば著名企業の経営トップ）の講話を聞き研鑽するとともに、会員相互の親交を深めることを目的に年に２回開催。
卒業生による就職セミナー（卒業生との懇談会）	若手卒業生（校友会会員）が、校友会会員（在学生）に対し、自らの就職活動の経験等を伝えることにより、在学生の就職活動を支援するとともに、セミナー終了後の交流会を通して、在学生と卒業生の親睦を深め、在学生に校友会（同窓会）を身近に感じてもらうことを目的に、２月上旬に開催。
夢こもんず	年齢が在学生に近い若手卒業生が講師となり、自分の夢をどう実現し今の姿があるかを語り、また在学生も自分の夢を語ることで、在学生が社会に出たあとの自分の姿をより明確にイメージできるよう支援することを目的に、年に数回開催。
ビジネスアイデアコンテストのグランプリ校友会賞の贈呈	Fledge主催ビジネスアイデアコンテストにおいてグランプリ校友会賞を提供し、新しい社会を創る、地域社会を発展させるために必要な「新しい工夫とアイデア」の創出を支援。
白鷺賞副賞の贈呈	学域卒業生の中から成績優秀者として学長から表彰（白鷺賞）される者に対し、校友会からもその栄誉を称えるため副賞を贈呈。
同窓会活動支援	学部、学科などを単位とする同窓会活動（単位同窓会）、その横ぐしとも言える地域に根ざした同窓会（地域同窓会）の活動を資金面などで支援し、校友会活動の活性化とネットワーク構築を推進。なお、地域同窓会は東京、名古屋、岡山、広島に加え、北京、上海に留学生を主体とする同窓会を2019年に設立。
海外同窓会設立支援	グローバル化の時代に対応した校友会活動を行うため、海外での地域同窓会の設立準備を資金面などで支援。
古本プロジェクト	校友会会員を中心とする府大関係者から古本を寄附いただき、それを提携会社VALUE BOOKSに売却、その売上金を、主に学生向けの校友会事業に活用。

１１－１　学位授与者数

○所属別学位授与者数　（人）

学域・学部・研究科		2015	2016	2017	2018	2019	累計（2005～）
学士課程	現代システム科学域	286	309	292	326	281	1,494
	工学域	456	460	431	481	481	2,309
	生命環境科学域	257	248	313	301	302	1,421
	地域保健学域	237	261	269	260	266	1,293
	工学部	50	14	4	3	0	3,089
	生命環境科学部	43	47	3	1	0	1,227
	理学部	12	4	2	0		915
	経済学部	32	7	2	2		1,869
	人間社会学部	22	8	2	4		1,592
	看護学部	9	2	0			876
	総合リハビリテーション学部	2	1				520
	合　計	1,406	1,361	1,318	1,378	1,330	16,605
博士前期・修士課程	工学研究科	351	354	414	388	335	4,685
	生命環境科学研究科	81	90	89	95	104	1,139
	理学系研究科	90	89	84	73	94	1,113
	経済学研究科	33	33	35	31	39	525
	人間社会学研究科	40	37	4	4	0	415
	人間社会システム科学研究科			56	46	49	151
	看護学研究科	22	25	18	25	28	327
	総合リハビリテーション学研究科	15	20	11	9	12	192
	合　計	632	648	711	671	661	8,547
博士後期・博士課程	工学研究科	34	42	41	35	25	396
	生命環境科学研究科（獣医学専攻以外）（※1）	5	9	14	5	5	98
	生命環境科学研究科（獣医学専攻）	10	15	7	14	9	101
	理学系研究科	7	6	6	10	6	87
	経済学研究科	3	4	2	2	2	28
	人間社会学研究科	7	13	6	5	5	81
	人間社会システム科学研究科					1	1
	看護学研究科	7	7	4	5	0	47
	総合リハビリテーション学研究科	4	4	11	3	8	44
	合　計	77	100	91	79	61	883
論文博士	工学研究科	1	0	1	3	1	31
	生命環境科学研究科	1	2	3	3	1	68
	理学系研究科	2	2	3	1	0	15
	経済学研究科	1	0	0	0	1	7
	人間社会学研究科	1	0	0	0	0	10
	人間社会システム科学研究科				2	3	5
	看護学研究科	0	0	0	0	0	0
	総合リハビリテーション学研究科	0	1	0	0	0	1
	合　計	6	5	7	9	6	137

※1）応用生命科学専攻・緑地環境科学専攻
※2）「累計（2005～）」欄の数は、2005年に誕生した大阪府立大学（旧大阪府立大学、大阪女子大学、大阪府立看護大学が再編・統合）を卒業・修了した学生数
※3）2015年度から学域の卒業生を輩出する一方、学部の卒業者は6年制の獣医学科の学生や留年生のみとなったため数が減少
※4）総合リハビリテーション学部は2016年度末で廃止、看護学部は2017年度末で廃止、理学部・経済学部・人間社会学部は2018年度末で廃止、工学部は2019年度9月末で廃止
※5）2016年度に人間社会学研究科から人間社会システム科学研究科に名称変更。2015年度以前から在籍している学生は人間社会学研究科修了、2016年度以降に入学した学生は人間社会システム科学研究科修了となる

１１－２　就職者数

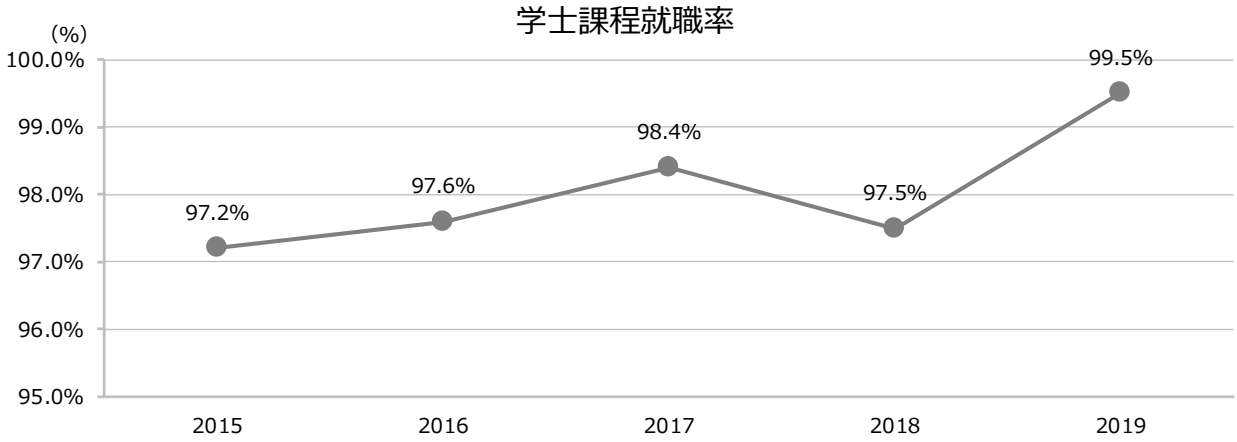

○就職率内訳（2019年度）　（人）

学域・学部・研究科		卒業者数	進学者数	就職希望者数	就職者数	府内（※1）	就職率（※2）	府内
学士課程	現代システム科学域	281	41	224	223	108	99.6%	48.4%
	工学域	481	406	69	68	18	98.6%	26.5%
	生命環境科学域（獣医学類以外）（※3）	259	158	90	90	45	100.0%	50.0%
	生命環境科学域（獣医学類）	43	7	35	35	16	100.0%	45.7%
	地域保健学域	266	17	237	236	157	99.6%	66.5%
	工学部	0	0	0	0	0	0.0%	0.0%
	生命環境科学部（獣医学科）	0	0	0	0	0	0.0%	0.0%
	小　計	1,330	629	655	652	344	99.5%	52.8%
博士前期・修士課程	工学研究科	335	18	310	309	93	99.7%	30.1%
	生命環境科学研究科	104	4	98	96	47	98.0%	49.0%
	理学系研究科	94	5	89	89	25	100.0%	28.1%
	経済学研究科	39	1	31	26	5	83.9%	19.2%
	人間社会学研究科	0	0	0	0	0	0.0%	0.0%
	人間社会システム科学研究科	49	4	38	34	11	89.5%	32.4%
	看護学研究科	28	4	24	23	13	95.8%	56.5%
	総合リハビリテーション学研究科	12	3	9	9	5	100.0%	55.6%
	小　計	661	39	599	586	199	97.8%	34.0%
博士後期・博士課程	工学研究科	27	0	26	24	4	92.3%	16.7%
	生命環境科学研究科（獣医学専攻以外）（※4）	8	0	8	7	0	87.5%	0.0%
	生命環境科学研究科（獣医学専攻）	11	0	6	6	1	100.0%	16.7%
	理学系研究科	8	0	5	4	1	80.0%	25.0%
	経済学研究科	2	0	2	2	1	100.0%	50.0%
	人間社会学研究科	7	0	3	3	1	100.0%	33.3%
	人間社会システム科学研究科	3	0	3	3	2	100.0%	66.7%
	看護学研究科	0	0	0	0	0	0.0%	0.0%
	総合リハビリテーション学研究科	8	0	8	8	7	100.0%	87.5%
	小　計	74	0	61	57	17	93.4%	29.8%
合　計		2,065	668	1,315	1,295	560	98.5%	43.2%

※1）府内就職者数は、本社が大阪府にある企業に就職した学生の数
※2）就職率（%）＝　就職者÷就職希望者×100
※3）応用生命科学類・緑地環境科学類・理学類
※4）応用生命科学専攻・緑地環境科学専攻
※5）工学部は2019年度9月末で廃止
※6）2016年度に人間社会学研究科から人間社会システム科学研究科に名称変更。2015年度以前から在籍している学生は人間社会学研究科修了、2016年度以降に入学した学生は人間社会システム科学研究科修了となる

１１－３　就職先

○主な就職先・進学先（2019年度）

学域・研究科			企業名・学校名
学士課程	現代システム科学域	進学	大阪府立大学大学院、奈良女子大学大学院、大阪大学大学院、兵庫教育大学大学院、大阪市立大学大学院、帝塚山学院大学大学院
		就職	日本生命保険相互会社、株式会社オプテージ、大阪国税局、富士通株式会社、大和ハウス工業株式会社、株式会社オービック、日本航空株式会社、株式会社りそな銀行、公立大学法人大阪、大阪府庁
	工学域	進学	大阪府立大学大学院、京都大学大学院、東京工業大学大学院、東京大学大学院、東北大学大学院、奈良先端科学技術大学院大学、名古屋大学大学院、大阪大学大学院、筑波大学大学院、九州大学大学院、神戸大学、崇城大学、関西学院大学大学院
		就職	三菱電機株式会社、マツダ株式会社、日本航空株式会社、阪和興業株式会社、富士通株式会社、阪急阪神ホールディングス株式会社、株式会社野村総合研究所、国土交通省、全日本空輸株式会社、トヨタ自動車株式会社
	生命環境科学域（獣医学類以外）（※）	進学	大阪府立大学大学院、京都大学大学院、神戸大学大学院、大阪大学大学院、名古屋大学大学院、東京大学大学院、広島大学大学院、筑波大学大学院
		就職	大阪市役所、吹田市役所、堺市役所、奈良県庁、気象庁、アサヒビール株式会社、西日本電信電話株式会社（NTT西日本）、ピアス株式会社、ロート製薬株式会社、株式会社日立製作所
	生命環境科学域（獣医学類）	進学	大阪府立大学大学院、東京大学大学院、ベルギー王立リエージュ大学大学院、大阪大学大学院
		就職	有限会社ルカ　ルカ動物医療センター、有限会社南大阪動物医療センター、株式会社WOLVES　Hand　大阪動物医療センター、資生堂ホネケーキ工業株式会社、大塚製薬株式会社、大阪府庁（獣医師）、大日本住友製薬株式会社、高知県農業共済組合、JA東日本くみあい飼料株式会社、国立大学法人東京大学　東京大学大学院附属動物医療センター
	地域保健学域	進学	大阪府立大学大学院、徳島大学大学院、叡山学院、大阪大学大学院
		就職	地方独立行政法人大阪府立病院機構　大阪急性期・総合医療センター、地方独立行政法人大阪府立病院機構　大阪国際がんセンター、地方独立行政法人大阪府立病院機構　大阪母子医療センター、国立大学法人大阪大学　大阪大学医学部附属病院、地方独立行政法人大阪府立病院機構　大阪はびきの医療センター、公立大学法人大阪　大阪市立大学医学部附属病院、地方独立行政法人大阪市民病院機構　大阪市立総合医療センター、関西電力株式会社　関西電力病院、学校法人大阪医科薬科大学　大阪医科大学附属病院、国立大学法人神戸大学　神戸大学医学部附属病院
博士前期課程	工学研究科	進学	大阪府立大学大学院
		就職	パナソニック株式会社、ダイキン工業株式会社、川崎重工業株式会社、三菱電機株式会社、株式会社デンソー、株式会社村田製作所、本田技研工業株式会社、積水化学工業株式会社、トヨタ自動車株式会社、ソニー株式会社
	生命環境科学研究科	進学	大阪府立大学大学院
		就職	小林製薬株式会社、富士フイルム和光純薬株式会社、三栄源エフ・エフ・アイ株式会社、サンスター株式会社、堺市役所、パナソニックインフォメーションシステムズ株式会社、住友精化株式会社、ハリマ化成株式会社、中野製薬株式会社、東リ株式会社
	理学系研究科	進学	大阪府立大学大学院
		就職	日亜化学工業株式会社、ローム株式会社、三菱電機株式会社、京セラドキュメントソリューションズ株式会社、株式会社VSN、住友ゴム工業株式会社、大阪ガスケミカル株式会社、株式会社村田製作所、東芝テック株式会社、ソフトバンク株式会社
	経済学研究科	進学	大阪経済大学
		就職	マイクロンメモリジャパン合同会社、株式会社エヌ・ティ・ティ・データ経営研究所、日清紡ホールディングス株式会社、あいおいニッセイ同和損害保険株式会社、スペクトラ・フィジックス株式会社、オムロンソーシアルソリューションズ株式会社、株式会社大京穴吹不動産、株式会社池田泉州銀行、塩野義製薬株式会社、学校法人浪商学園　大阪体育大学
	人間社会システム科学研究科	進学	大阪府立大学大学院、神戸市外国語大学大学院、大阪市立大学大学院
		就職	日本電気株式会社（NEC）、パーソルパナソニックHRパートナーズ株式会社　エクセルテクノロジーカンパニー、シャープ株式会社、ダイキン工業株式会社、東レ株式会社、国立大学法人大阪大学、株式会社アシックス、株式会社エヌ・ティ・ティ・データ、名鉄観光サービス株式会社、株式会社セガゲームス
	看護学研究科	進学	大阪府立大学大学院
		就職	大阪府庁（保健師）、市立伊丹病院、地方独立行政法人大阪府立病院機構　大阪急性期・総合医療センター、滋賀県立総合病院、地方独立行政法人奈良県立病院機構、公立大学法人大阪　大阪市立大学医学部附属病院、国立研究開発法人国立循環器病研究センター、地方独立行政法人神戸市民病院機構　神戸市立西神戸医療センター、地方独立行政法人大阪府立病院機構　大阪国際がんセンター、日本赤十字社　大阪赤十字病院
	総合リハビリテーション学研究科	進学	大阪府立大学大学院
		就職	医療法人はぁとふる　運動器ケア しまだ病院、大東公民連携まちづくり事業株式会社、地方独立行政法人大阪府立病院機構、大峰堂薬品工業株式会社、学校法人大阪医科薬科大学　大阪医科大学附属病院、医療法人健康会　京都南病院グループ、日本ハムファクトリー株式会社、株式会社不二家

※応用生命科学類・緑地環境科学類・理学類

○主な就職先・進学先（2019年度）（続き）

学域・研究科		企業名・学校名	
博士後期・博士課程	工学研究科	進学	なし
		就職	株式会社デンソー、公立大学法人大阪、帝人株式会社、武田薬品工業株式会社、塩野義製薬株式会社、シスメックス株式会社、日本アイ・ビー・エム株式会社、コニカミノルタ株式会社、金沢大学、国立研究開発法人産業技術総合研究所
	生命環境科学研究科（獣医学専攻以外）（※）	進学	なし
		就職	WDB株式会社、中国　福建農林大学、東洋食品工業短期大学、クミアイ化学工業株式会社、京都大学、フジッコ株式会社
	生命環境科学研究科（獣医学専攻）	進学	なし
		就職	国立研究開発法人農業・食品産業技術総合研究機構、独立行政法人国立がん研究センター研究所　動物実験支援施設、塩野義製薬株式会社、安藤動物病院、株式会社日研生物医学研究所
	理学系研究科	進学	なし
		就職	公立大学法人大阪、湧永製薬株式会社、キッセイ薬品工業株式会社
	経済学研究科	進学	なし
		就職	国立大学法人大阪大学
	人間社会システム科学研究科	進学	なし
		就職	国立大学法人大阪大学、成基コミュニティグループ、学校法人関西大学、いわき市役所
	看護学研究科	進学	なし
		就職	不明
	総合リハビリテーション学研究科	進学	なし
		就職	公立大学法人大阪、国立大学法人大阪大学　大学院医学系研究科、地方独立行政法人　奈良県立病院機構　奈良県西和医療センター、森ノ宮医療大学、学校法人藍野大学、学校法人四條畷学園　四條畷学園大学、医療法人篤友会　関西リハビリテーション病院

※）応用生命科学専攻・緑地環境科学専攻

１１－４　就職支援

○就職ガイダンス・企業セミナーの実施状況　（企業数と学生数はのべ数、回・件・人）

区分	2015	2016	2017	2018	2019
開催回数	157	126	128	123	101
参加企業数	601	378	638	588	482
参加学生数	7,415	6,817	5,077	4,662	3,519

○就職相談件数　（のべ数、件）

区分	2015	2016	2017	2018	2019
学士課程学生	1,021	1,029	1,033	1,172	1,258
最終年次生			587	595	666
大学院学生	554	501	625	545	697
最終年次生			258	293	212
卒業生・修了生	110	97	34	60	62
その他（※）	16	9	6	6	3
合　計	1,701	1,636	1,698	1,783	2,020

※）その他学生とは、学年不明者、科目等履修生等

１１－５　国家試験

○国家試験合格率　（人）

区分		2015	2016	2017	2018	2019
獣医師	新卒受験者数	39	45	45	46	43
	新卒合格者数	35	40	44	42	41
	新卒合格率	89.7%	88.9%	97.8%	91.3%	95.3%
	全国合格率（新卒のみ）	88.0%	90.4%	96.9%	91.7%	94.2%
社会福祉士	新卒受験者数	33	35	46	44	34
	新卒合格者数	25	24	36	30	29
	新卒合格率	75.8%	68.6%	78.3%	68.2%	85.3%
	全国合格率（新卒のみ）	47.0%	45.4%	54.6%	54.7%	56.0%
看護師	新卒受験者数	123	127	127	117	126
	新卒合格者数	120	114	127	117	126
	新卒合格率	97.6%	89.8%	100.0%	100.0%	100.0%
	全国合格率（新卒のみ）	94.9%	94.3%	96.3%	94.7%	94.7%
保健師	新卒受験者数	31	27	25	25	24
	新卒合格者数	29	27	24	25	24
	新卒合格率	93.5%	100.0%	96.0%	100.0%	100.0%
	全国合格率（新卒のみ）	92.6%	94.5%	85.6%	88.1%	96.3%
助産師	新卒受験者数	12	10	9	10	10
	新卒合格者数	12	8	9	10	10
	新卒合格率	100.0%	80.0%	100.0%	100.0%	100.0%
	全国合格率（新卒のみ）	99.8%	93.2%	99.4%	99.9%	99.5%
理学療法士	新卒受験者数	25	25	23	25	23
	新卒合格者数	25	25	23	25	23
	新卒合格率	100.0%	100.0%	100.0%	100.0%	100.0%
	全国合格率（新卒のみ）	82.0%	96.3%	87.7%	92.8%	93.2%
作業療法士	新卒受験者数	21	25	25	21	29
	新卒合格者数	21	25	25	21	29
	新卒合格率	100.0%	100.0%	100.0%	100.0%	100.0%
	全国合格率（新卒のみ）	94.1%	90.5%	83.9%	80.0%	94.2%
管理栄養士	新卒受験者数	28	25	30	29	31
	新卒合格者数	26	23	30	29	30
	新卒合格率	92.9%	92.0%	100.0%	100.0%	96.8%
	全国合格率（新卒のみ）	85.1%	92.4%	95.8%	95.5%	92.4%

１１－６　教員免許取得状況

○免許状種類別取得者数（学域生）　（のべ数、人）

区分	2015	2016	2017	2018	2019
現代システム科学域	8	10	3	8	13
中学校一種（社会）	3	3	2	2	7
高等学校一種（公民）	4	6	1	3	5
高等学校一種（情報）	1	1	0	3	1
工学域	20	32	16	29	20
中学校一種（数学）	4	5	2	4	1
中学校一種（理科）	2	3	0	2	3
高等学校一種（数学）	7	9	6	7	2
高等学校一種（理科）	6	8	4	15	8
高等学校一種（工業）	1	3	1	0	4
高等学校一種（情報）	0	4	3	1	2
生命環境科学域	48	34	49	46	45
中学校一種（理科）	14	6	14	15	17
高等学校一種（理科）	34	27	35	31	27
高等学校一種（農業）	0	1	0	0	1
地域保健学域	20	31	31	46	33
中学校一種（社会）	2	6	3	11	9
高等学校一種（公民）	4	2	6	10	2
高等学校一種（福祉）	1	3	2	3	3
養護教諭一種	8	13	9	14	14
栄養教諭一種	5	7	11	8	5
合　計	96	107	99	129	111

○免許状種類別取得者数（大学院生）　（のべ数、人）

区分	2015	2016	2017	2018	2019
工学研究科	4	6	2	4	6
中学校一種（数学）	0	1	1	0	0
中学校一種（理科）	0	0	0	1	0
高等学校一種（数学）	1	1	1	0	1
高等学校一種（理科）	0	0	0	1	1
高等学校一種（工業）	0	1	0	0	0
高等学校一種（情報）	0	1	0	0	0
中学校専修（数学）	0	1	0	0	0
中学校専修（理科）	1	0	0	0	0
高等学校専修（数学）	0	1	0	0	0
高等学校専修（理科）	2	0	0	0	2
高等学校専修（工業）	0	0	0	0	0
高等学校専修（情報）	0	0	0	2	2
生命環境科学研究科	1	4	3	2	0
中学校一種（理科）	0	0	1	1	0
高等学校一種（理科）	0	2	2	1	0
高等学校一種（農業）	0	0	0	0	0
中学校専修（理科）	1	1	0	0	0
高等学校専修（理科）	0	1	0	0	0

○免許状種類別取得者数（大学院生）（続き）　（のべ数、人）

区分	2015	2016	2017	2018	2019
理学系研究科	14	12	17	23	22
中学校一種（数学）	0	0	0	0	0
中学校一種（理科）	1	0	0	1	0
高等学校一種（数学）	2	0	0	0	0
高等学校一種（理科）	0	0	0	2	0
高等学校一種（情報）	0	0	0	0	0
中学校専修（数学）	2	0	0	0	0
中学校専修（理科）	2	4	7	6	6
高等学校専修（数学）	2	0	0	0	0
高等学校専修（理科）	5	7	10	14	16
高等学校専修（情報）	0	1	0	0	0
経済学研究科	0	0	1	0	0
中学校一種（社会）	0	0	0	0	0
高等学校一種（地理歴史）	0	0	0	0	0
高等学校一種（公民）	0	0	0	0	0
高等学校一種（商業）	0	0	0	0	0
中学校専修（社会）	0	0	0	0	0
高等学校一種（地理歴史）	0	0	0	0	0
高等学校一種（公民）	0	0	0	0	0
高等学校一種（商業）	0	0	1	0	0
人間社会システム科学研究科	5	6	1	0	0
中学校一種（国語）	1	0	0	0	0
中学校一種（社会）	0	0	0	0	0
中学校一種（英語）	0	0	0	0	0
高等学校一種（国語）	1	0	0	0	0
高等学校一種（地理歴史）	0	0	0	0	0
高等学校一種（公民）	1	0	0	0	0
高等学校一種（英語）	0	0	0	0	0
高等学校一種（福祉）	0	0	0	0	0
中学校専修（国語）	1	1	0	0	0
中学校専修（社会）	0	1	0	0	0
中学校専修（英語）	0	1	0	0	0
高等学校専修（国語）	1	1	0	0	0
高等学校専修（地理歴史）	0	1	0	0	0
高等学校専修（公民）	0	0	0	0	0
高等学校専修（英語）	0	1	0	0	0
高等学校専修（福祉）	0	0	1	0	0
合　計	24	28	24	29	28

12 研　究

１２－１　論文発表・学会発表等

○教員1人あたりの論文発表数　（件）

研究科・機構	2015	2016	2017	2018	2019
工学研究科	2.96	3.00	2.87	2.85	2.78
生命環境科学研究科	1.77	1.59	1.86	1.76	2.02
理学系研究科（欧文・査読付のみ）	1.70	1.62	1.68	1.80	2.03
経済学研究科	1.00	1.16	1.12	0.87	0.79
人間社会システム科学研究科	0.96	1.71	1.12	1.26	1.14
看護学研究科	0.69	0.90	0.83	0.89	0.80
総合リハビリテーション学研究科	1.50	1.73	2.17	2.90	3.16
高等教育推進機構	0.83	0.70	1.10	0.92	0.55
研究推進機構			4.50	2.25	
地域連携研究機構	1.50	2.00			
21世紀科学研究機構	3.44	2.69			

※）2017年度に地域連携研究機構と21世紀科学研究機構を統合し研究推進機構を設置。2019年度より研究推進機構に常勤職員は所属していない

○教員1人あたりの査読付論文数（自然科学分野以外）　（件）

研究科・機構	2015	2016	2017	2018	2019
経済学研究科	0.15	0.20	0.16	0.22	0.29
人間社会システム科学研究科	0.35	0.76	0.42	0.49	0.79
看護学研究科	0.36	0.66	0.44	0.66	0.48
総合リハビリテーション学研究科	1.42	1.55	0.70	1.43	1.91
高等教育推進機構	0.50	0.04	0.80	0.59	0.39
研究推進機構			0.36	0.75	
地域連携研究機構	0.00	0.20			
21世紀科学研究機構	1.00	0.00			

○教員1人あたりのアカデミックジャーナル（※）への掲載数（自然科学分野以外）　（件）

研究科・機構	2015	2016	2017	2018	2019
経済学研究科	0.22	0.08	0.08	0.17	0.29
人間社会システム科学研究科	0.35	0.60	0.44	0.51	0.70
看護学研究科	0.18	0.27	0.09	0.12	0.07
総合リハビリテーション学研究科	0.63	0.81	0.66	0.96	0.91
高等教育推進機構	0.10	0.00	0.27	0.35	0.30
研究推進機構			0.00	0.75	
地域連携研究機構	0.00	0.00			
21世紀科学研究機構	0.00	0.00			

※）アカデミックジャーナルとは、日本学術会議協力学術研究団体が出版する学術誌及び学術誌出版が確立している雑誌出版社の学術雑誌

○教員１人あたりの学術講演・学会発表数　（件）

研究科・機構	2015	2016	2017	2018	2019
工学研究科	11.10	10.20	9.38	12.79	11.02
生命環境科学研究科	4.27	3.60	3.91	4.27	4.21
理学系研究科	7.28	5.82	5.97	7.20	7.84
経済学研究科	1.15	1.24	1.64	1.70	0.46
人間社会システム科学研究科	1.56	2.36	2.52	1.55	2.10
看護学研究科	2.19	2.01	2.62	2.00	2.38
総合リハビリテーション学研究科	4.92	4.77	4.07	4.87	5.03
高等教育推進機構	1.23	1.26	2.48	2.56	1.06
研究推進機構			15.25	14.00	
地域連携研究機構	3.67	3.80			
21世紀科学研究機構	11.14	11.26			

○学会賞受賞件数　（のべ数、件）

研究科・機構	2015	2016	2017	2018	2019
工学研究科	74.82	79.00	62.50	60.50	50.50
生命環境科学研究科	8.00	9.00	9.00	13.50	15.00
理学系研究科	7.33	10.00	4.00	3.00	3.00
経済学研究科	2.00	1.00	1.00	0.00	0.00
人間社会システム科学研究科	2.00	4.00	9.00	10.00	2.00
看護学研究科	3.00	5.00	2.00	1.00	2.00
総合リハビリテーション学研究科	6.53	2.00	0.00	1.00	7.00
高等教育推進機構	0.00	0.00	0.00	0.00	0.00
研究推進機構			2.00	1.00	
地域連携研究機構	0.00	0.00			
21世紀科学研究機構	1.00	5.00			

１２－２　被論文引用数

○サイテーションインデックスによる被論文引用数　（のべ数、件）

区分	2016	2017	2018	2019	2020
検索日時	2016年7月12日 17時	2017年7月11日 16時	2018年12月26日 10時	2019年12月10日 17時	2020年10月2日 13時
登録論文数累計（2005～）	11,061	12,525	14,562	15,497	15,826
被論文引用数累計（2005～）	95,665	123,598	164,065	190,655	206,280

※）2005年1月1日以降に発行され、Scopusに登録された論文（人文・社会学系、医療・看護系も含む）が対象

１２－３　著書数

○教員による著書発行数　（のべ数、件）

研究科・機構	2015	2016	2017	2018	2019
工学研究科	79.08	56.83	66.50	66.00	66.00
生命環境科学研究科	40.00	34.00	20.50	31.69	23.00
理学系研究科	12.33	10.89	7.00	11.00	11.00
経済学研究科	12.00	20.00	13.10	5.70	1.00
人間社会システム科学研究科	30.33	34.00	25.00	18.07	24.00
看護学研究科	15.00	17.00	17.00	1.00	12.15
総合リハビリテーション学研究科	10.00	9.00	8.83	10.00	15.00
高等教育推進機構	2.00	3.00	5.00	6.00	4.00
研究推進機構			1.00	0.00	
地域連携研究機構	0.00	2.00			
21世紀科学研究機構	4.00	9.00			
合　計	204.74	195.72	163.93	149.46	116.00

※）翻訳書、出版社から発行され教科書・テキストに使用された書籍を含む

１２－４　学長顕彰（教員）

○学長顕彰（※）の受賞者数　（人）

研究科・機構	2015	2016	2017	2018	2019
工学研究科	33	34	26	34	30
生命環境科学研究科	4	3	2	4	3
理学系研究科	6	1	5	1	0
経済学研究科	2	1	1	1	0
人間社会システム科学研究科	1	10	7	9	7
看護学研究科	3	1	3	2	1
総合リハビリテーション学研究科	1	0	0	0	2
高等教育推進機構	1	0	1	0	0
研究推進機構			1	2	0
地域連携研究機構	0	1			
21世紀科学研究機構	4	1			
合　計	55	52	46	53	43

※）学術研究団体等から学術研究の業績を認められ、賞を受けた教員等が対象

１２－５　科学研究費補助金

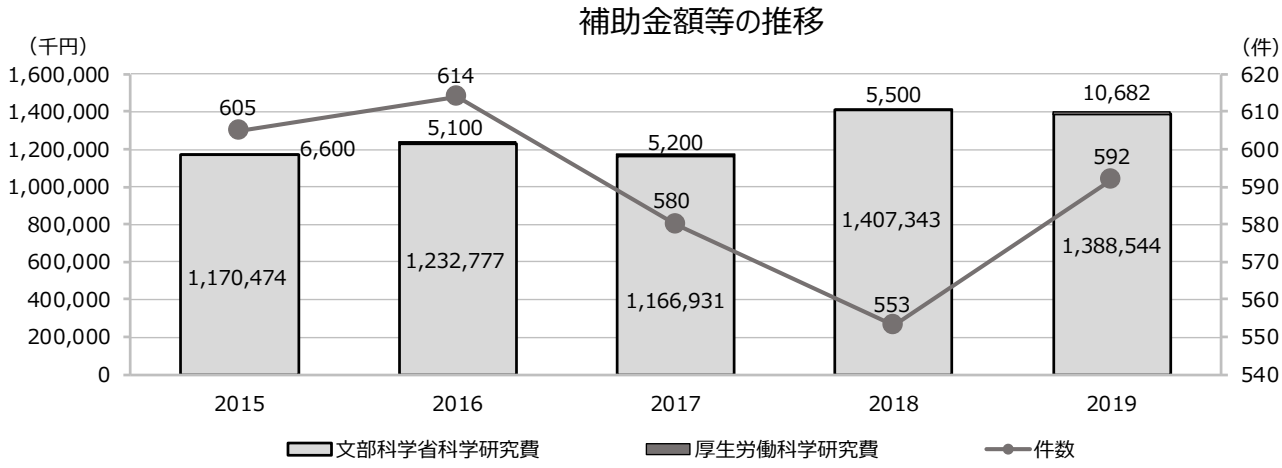

○科学研究費補助金獲得状況　（件・千円）

区分		2015		2016		2017		2018		2019	
		件数	金額	件数	金額	件数	金額	件数	金額	件数	金額
文部科学省科学研究費		600	1,170,474	610	1,232,777	576	1,166,931	551	1,407,343	586	1,388,544
	新規	200	497,698	213	641,035	173	457,432	182	670,462	285	675,150
	継続	400	672,776	397	591,742	403	709,499	369	736,881	301	713,394
厚生労働科学研究費		5	6,600	4	5,100	4	5,200	2	5,500	6	10,682
	新規	3	4,600	0	0	0	0	2	5,500	4	7,682
	継続	2	2,000	4	5,100	4	5,200	0	0	2	3,000
合　計		605	1,177,074	614	1,237,877	580	1,172,131	553	1,412,843	592	1,399,226

○文部科学省科学研究費区分別獲得件数（2019年度）　（件）

区分	件数	区分	件数	区分	件数	区分	件数
特別推進研究	1	基盤研究（B）	129	国際共同研究加速基金	7	挑戦的研究（開拓）	5
新学術領域研究	32	基盤研究（C）	247	研究活動スタート支援	3	挑戦的研究（萌芽）	32
基盤研究（S）	10	挑戦的萌芽研究	0	若手研究（A）	5	特別研究員奨励費	30
基盤研究（A）	32	若手研究	35	若手研究（B）	18	研究成果公開促進費	0

１２－６　外部資金獲得状況

○外部資金獲得状況　（件・千円）

区分		2015	2016	2017	2018	2019
科学研究費補助金	件数	605	614	580	553	592
	金額	1,177,074	1,237,877	1,172,131	1,412,843	1,399,226
文部科学省	金額	1,170,474	1,232,777	1,166,931	1,407,343	1,388,544
厚生労働省	金額	6,600	5,100	5,200	5,500	10,682
共同研究	件数	291	321	343	364	382
	金額	392,182	402,714	353,745	375,905	394,907
受託研究	件数	172	150	114	127	141
	金額	707,633	578,400	582,311	755,026	1,025,245
補助金等	件数	78	87	90	97	112
	金額	608,022	612,679	523,681	441,291	472,177
教育研究奨励寄付金	件数	269	301	300	326	337
	金額	230,481	238,985	223,324	259,091	247,691
合　計	件数	1,415	1,473	1,427	1,467	1,564
	金額	3,115,392	3,070,655	2,855,192	3,244,156	3,539,246

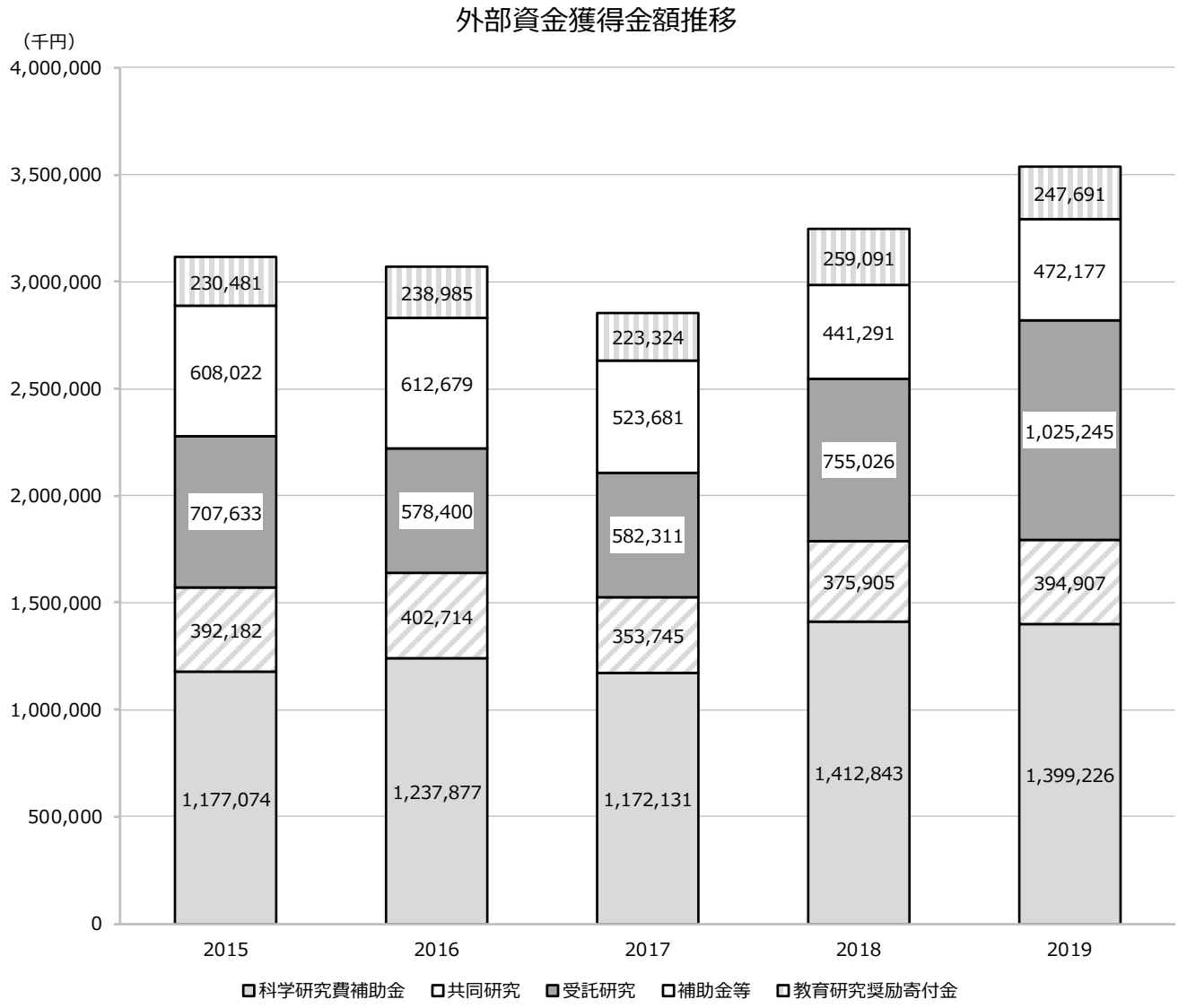

１２－７ サイエンスマップ

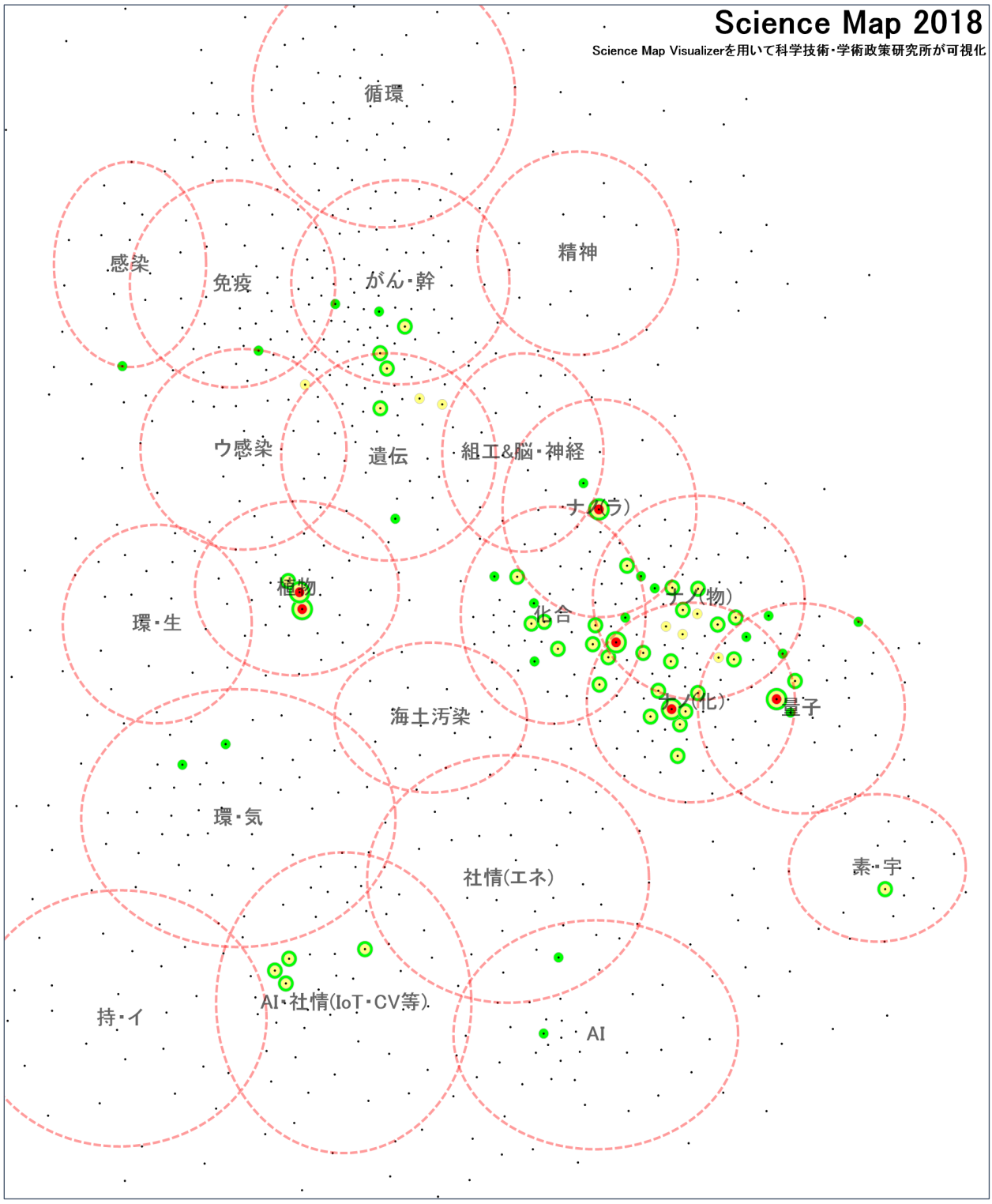

研究領域のコアペーパ、サイティングペーパ(Top10%)、サイティングペーパに入っている場合

研究領域のサイティングペーパ(Top10%)、サイティングペーパに入っている場合

研究領域のサイティングペーパ(Top10%)に1件入っている場合

研究領域のサイティングペーパに入っている場合(2件以上)

参画していない場合

大阪府立大学	コアペーパ		サイティングペーパのうち		サイティングペーパ	
	該当領域数	ペーパ数	該当領域数	ペーパ数	該当領域数	ペーパ数
サイエンスマップ2018	6	9	47	76	61	329

１３－１　共同研究･受託研究

○共同研究実績　（件･千円）

区分		2015	2016	2017	2018	2019
国内企業	件数	224	250	266	286	276
	金額	334,079	332,077	321,151	329,333	342,653
大企業	件数	141	151	144	152	164
	金額	249,940	236,737	227,560	228,446	255,466
大阪府内	件数	38	40	37	30	34
	金額	59,776	65,949	39,638	40,955	61,677
中小企業	件数	83	99	122	134	112
	金額	84,139	95,340	93,591	100,887	87,187
大阪府内	件数	49	54	77	84	65
	金額	52,887	47,019	54,110	63,645	48,118
国外企業	件数	1	4	2	0	4
	金額	3,446	5,297	0	0	6,029
地方公共団体	件数	7	2	0	5	4
	金額	2,867	621	0	2,020	3,217
その他	件数	59	65	75	73	98
	金額	51,790	64,719	32,594	44,552	43,008
合　計	件数	291	321	343	364	382
	金額	392,182	402,714	353,745	375,905	394,907

○受託研究実績　（件･千円）

区分		2015	2016	2017	2018	2019
国内企業	件数	70	49	35	39	36
	金額	88,998	37,680	25,085	31,121	54,192
大企業	件数	22	18	17	17	13
	金額	23,098	18,303	11,757	17,212	10,913
大阪府内	件数	12	9	10	7	2
	金額	10,917	4,152	7,132	3,960	500
中小企業	件数	48	31	18	22	23
	金額	65,900	19,377	13,328	13,909	43,279
大阪府内	件数	28	14	8	9	7
	金額	41,487	5,919	4,357	4,611	4,465
国外企業	件数	1	0	0	0	1
	金額	6,325	0	0	0	1,630
地方公共団体	件数	1	3	2	2	1
	金額	294	1,800	1,200	1,425	990
その他	件数	100	98	77	86	103
	金額	612,016	538,920	556,026	722,480	968,432
合　計	件数	172	150	114	127	141
	金額	707,633	578,400	582,311	755,026	1,025,245

１３－２　知的財産管理

○発明届出件数　（件）

区分	2015	2016	2017	2018	2019
発明届出	123	131	136	97	89

○特許権出願状況　（件）

区分	2015	2016	2017	2018	2019
国内出願	78	91	93	76	91
国内新規	60	74	66	53	71
単願	16	21	20	15	25
共願	44	53	44	37	46
PCT（※）	13	16	23	17	14
外国	32	50	16	36	27
合　計	123	157	132	129	132

※）PCT：ひとつの出願願書を特許協力条約に従って提出することでPCT加盟国すべての国に同時に出願したことと同じ効果を与える出願制度

○特許等登録件数　（件）

区分	2015	2016	2017	2018	2019
新規登録件数	74	57	50	74	45
国内	57	50	41	52	28
外国（※）	17	7	9	22	17
累計登録件数	487	544	598	672	717

※）複数登録国件数を含まない

○ライセンス収入（※）　（件・千円）

区分	2015	2016	2017	2018	2019
件数	34	35	38	43	78
金額	8,627	8,279	9,880	18,495	29,955

※）ライセンス収入：本学が所有する特許等の実施権を第三者に許諾することで対価として得る収入

１３－３　大学発ベンチャー企業

○大学発ベンチャー企業認定件数累計　（件）

区分	2015	2016	2017	2018	2019
認定件数	20	20	17	18	20

○大学発ベンチャー企業一覧

	企業名	認定年月日（※1）	主な業務内容	タイプ(※2)
1	マグマ（株）	2006/2/3※	溶融型ミニ高炉	① ② ③
2	（株）コンチネンタルフェニックス	2006/2/3※	機能性食材・化粧品の開発の製造、販売	① ②
3	（有）ダブル・ワークス	2006/3/17	イベント運営、HP企画制作	③ ④
4	（有）IPE	2006/2/3※	バイオテクノロジーを応用した製品開発	① ② ③
5	（株）FUDAI	2006/2/3※	ひとづくり・ものづくり事業	③ ④
6	（有）アルゴリズミカ	2006/2/3※	データ通信技術の開発、販売事業	① ③
7	有限責任事業組合C.P.プロジェクト	2006/9/22	加熱水蒸気加工機による農産物、魚介水産物等の生物資源の加工研究、開発、製造	① ③
8	（株）緑水学舎	2006/10/16	園芸用給水装置の研究・開発	① ③
9	（株）PS&T	2006/9/22	医薬品、医薬部外品、農薬、工業薬品、化粧品、食品、洗剤に関する研究、開発	① ③
10	有限責任事業組合L&Eサイエンス	2007/4/16	食品、食品添加物、サプリメント、化粧品素材、化学工業材料等の開発・製造・販売	① ③
11	（株）MiChS	2009/10/16	化学合成・反応用マイクロリアクターの製造・販売等	① ③
12	グリーンケム（株）	2010/8/16	メッキ製品の加工、製造及び販売、委託研究、共同研究及びその技術の販売	①
13	（株）ミリ波テラヘルツ波実験室	2013/3/4	ミリ波テラヘルツ波領域の電磁波に関する研究・開発と関連する回路等の製造・販売	②
14	（株）テクノライジング	2015/6/1	木造住宅制振用オイルダンパー等の開発・製造・販売	②
15	（株）ロッケン	2016/6/1	コンピューター、その周辺機器・関連機器及びそのソフトウェアの開発、設計、製造、販売並びに輸出入業務等	② ③
16	（株）レヴィ	2017/1/12	多様化・複雑化するシステム開発の支援を行うアプリケーションの開発及びこのアプリケーションを利用したサービスの提供を行うこと	② ③ ⑤
17	ライブセルイメージング研究所	2018/8/24	可視化マウス細胞の販売とライブセルイメージング技術の普及	①
18	（株）ピーエスバイオテック	2018/9/13	バイオテクノロジーを応用した製品（健康食品、化粧品）等の販売	②
19	一般社団法人ブリコラージュファウンデーション	2019/4/19	芸術および文化に関する研究の社会展開など	②
20	（株）JAAアライアンス	2020/4/28	高機能性食品の製造・販売、原材料の栽培	③

※1）認定年月日に※がついている企業は、「公立大学法人大阪府立大学発ベンチャー企業取扱要綱」の施行日以前に本学ベンチャー企業として取り扱われていたものであり、要綱の施行日を認定年月日とした。

※2）大学発ベンチャー企業のタイプ

①特許による技術移転型：本学又は本学の教員が所有する特許をもとに起業する場合。

②特許以外による技術移転型、研究成果活用型：本学で達成された研究成果又は習得した技術等に基づいて起業する場合。

③人材育成型：本学の教員や技術系職員、学生等がベンチャー企業の設立者となったり、その設立に深く関与した起業の場合。

④出資斡旋型：本学がベンチャー企業の設立に際して出資の斡旋をした起業の場合。

⑤その他関係型：本学が上記以外の支援をした起業の場合。

１３－４　各種協定

〇地域連携協定一覧（2020年10月1日現在）

	協定先名	認定年月日	主な業務内容
法人等	大阪府立環境農林水産総合研究所	2007/6/22	包括連携協定
	大阪府立病院機構	2008/3/27	包括連携協定
	大阪産業技術研究所	2010/1/26	包括連携協定（※締結時は大阪府立産業技術総合研究所）
	産業技術総合研究所	2012/7/17	包括連携協定
	医薬基盤・健康・栄養研究所	2017/10/16	包括連携協定
自治体等	八尾市、八尾商工会議所	2004/6/10	産学官連携協定
	堺市	2006/7/27	産学官連携協定
		2008/4/11	包括連携協定
	大阪府教育委員会	2008/3/27	包括連携協定
	岬町	2011/1/19	包括連携協定
	寝屋川市	2011/10/5	包括連携協定（※高専とは2005年10月7日に包括連携協定締結）
	河内長野市	2012/8/24	包括連携協定
	和泉市	2013/6/20	産学官連携協定
	対馬市	2014/3/26	産学官連携協定
	羽曳野市	2015/7/15	包括連携協定
企業等	堺・泉北臨海企業連絡会	2005/9/22	産学官連携協定
	パナソニック（株）	2005/12/1	産学官連携協定（※締結時は松下電器産業（株））
	大和文華館	2008/4/17	包括連携協定
	イズミヤ（株）	2010/2/1	地域貢献パートナー協定
	大阪府中小企業家同友会	2010/2/24	大阪市立大学との３者による連携協定
	南海電気鉄道（株）	2011/2/15	地域活性化連携に関する協定
	和歌山県中小企業家同友会	2011/3/9	大阪市立大学との３者による連携協定
	奈良県中小企業家同友会	2011/9/27	大阪市立大学との３者による連携協定
	ステラファーマ（株）	2012/9/18	学術・研究、人材育成に関する連携協定
	大阪科学技術センター	2013/1/28	大阪市立大学との３者による連携協定
	パナソニック（株）ライフソリューションズ社 大阪府 大阪府立農林水産総合研究所	2013/11/8	おおさか生物多様性パートナー協定 （※締結時はパナソニック（株）エコソリューションズ社）
	パナソニック ホームズ（株） 大阪府 大阪府立農林水産総合研究所 豊中市	2014/2/12	おおさか生物多様性パートナー協定（※締結時はパナホーム（株））
	積水ハウス（株） 大阪府 大阪府立農林水産総合研究所	2015/3/25	おおさか生物多様性パートナー協定
	（株）FUDAI	2015/10/1	産学官連携推進のための業務協定（契約内容改定）
	（株）小松製作所大阪工場 大阪府 大阪府立農林水産総合研究所 枚方市	2016/3/15	おおさか生物多様性パートナー協定
	鴻池運輸（株）	2018/5/14	大阪大学との３者による連携協定
	大阪府堺植物工場	2018/12/26	産学官連携協定
	大阪府堺植物工場　他　6社	2020/4/1	共同研究開発実証評価に係る連携協定

企業名		認定年月日	主な業務内容
金融機関	大阪信用金庫	2003/6/12	産学官連携協定
		2018/4/27	データサイエンスに関する連携
	日本政策金融公庫大阪支店	2004/10/1	産学官連携協定（※締結時は中小企業金融公庫）
	日本政策金融公庫堺支店及び東大阪支店	2006/3/31	産学官連携協定（※締結時は中小企業金融公庫）
	近畿大阪銀行（当時）	2004/12/28	産学官連携協定
	大阪シティ信用金庫	2005/4/1	産学官連携協定（※締結時は大阪東信用金庫）
	商工組合中央金庫（商工中金）堺支店	2005/9/30	産学官連携協定
	りそな銀行	2006/5/19	産学官連携協定
	みずほ銀行	2006/7/13	産学官連携協定
	損保ジャパン	2006/8/25	産学官連携協定
	南都銀行	2007/8/29	産学官連携協定
	池田泉州銀行	2008/5/22	大阪市立大学との３者による連携協定（※締結時は池田銀行。泉州銀行とは2004年3月23日に産学官連携協定を締結。池田銀行との合併により、2010年4月30日をもって終了）
	紀陽銀行	2009/1/30	産学官連携協定
	大阪府信用農業協同組合連合会	2013/2/27	産学官連携協定
	関西みらい銀行	2015/10/2	産学官連携協定（※締結時は関西アーバン銀行）

14 国 際

１４－１　海外学術交流協定

○協定校（機関）数　（件）

区分	2015	2016	2017	2018	2019
新規締結数	9	7	7	15	8
累計協定数（※）	165	169	169	161	169

※）累計協定数は失効した協定を除く

○学術交流協定締結校一覧（2020年3月31日現在）

国名等	部局	協定校等名称	
アメリカ合衆国	工学	アイオワ州立大学	
アメリカ合衆国	人シ	イリノイ大学	
アメリカ合衆国	大学	ウィスコンシン大学ミルウォーキー校	
アメリカ合衆国	大学	ウエイクフォレスト大学	
アメリカ合衆国	大学	エンブリーリドル航空大学	
アメリカ合衆国	大学	オレゴン州立大学	
アメリカ合衆国	大学	オレゴン保健科学大学	
アメリカ合衆国	大学	グアム大学	
アメリカ合衆国	大学	コロラド州立大学	
アメリカ合衆国	大学	セイブルック大学	
アメリカ合衆国	大学	テキサス大学	
アメリカ合衆国	大学	ニューメキシコ大学	
アメリカ合衆国	大学	ノースダコタ州立大学	
アメリカ合衆国	大学	ハワイ・パシフィック大学	
アメリカ合衆国	生命	ハワイ大学マノア校熱帯農業及び人資源学部	
アメリカ合衆国	大学	フロリダ大学	
アルゼンチン	大学	アルゼンチン国立南部大学	
イギリス	工学	グラスゴー大学	
イギリス	大学	ダラム大学	
イギリス	工学	リーズ大学	
イギリス	大学	ロンドン大学	
イタリア	大学	カリアリ大学	
イタリア	工学	サッサリ大学	
イタリア	工学	トリノ大学	
イタリア	大学	パレルモ大学	
イタリア	大学	フィレンツェ大学	※
イラン	大学	タブリーズ大学	
インド	大学	インド学際科学技術研究所	
インド	大学	インド工科大学グワーハーティー校	
インド	工学	インド工科大学マドラス校	
インドネシア	大学	インドネシア教育大学	
インドネシア	大学	ガジャマダ大学	
インドネシア	大学	ジュンバル大学	
インドネシア	大学	スラバヤ工科大学	
インドネシア	大学	パクアン大学	
インドネシア	大学	パジャジャラン大学	
インドネシア	大学	バンドン工科大学	
インドネシア	大学	ボゴール農科大学	
エジプト	大学	バンハ大学	
オーストラリア	大学	アデレード大学	

国名等	部局	協定校等名称	
オーストラリア	大学	シドニー工科大学	
オーストラリア	生命	ロイヤルメルボルン工科大学	
オランダ	経済	エラスムス大学ロッテルダム校	
カナダ	理学	クイーンズ大学	
カナダ	生命	グェルフ大学	
カナダ	工学	トロント大学	
韓国	工学	延世大学	
韓国	大学	機械技術研究院	
韓国	大学	建国大学	
韓国	大学	大邱大学	
韓国	人シ	梨花女子大学	
韓国	工学	釜山大学	
韓国	大学	金烏工科大学	
韓国	研推	江原大学	
韓国	大学	仁川大学	
韓国	大学	鮮文大学校	
韓国	大学	全北大学	※
カンボジア	大学	王立プノンペン大学	
ギリシャ	大学	国立アテネ工科大学	
ケニア	大学	モンバサ工科大学	
スーダン	大学	スーダン科学院	
スーダン	大学	スーダン国立研究所	
スイス	大学	西スイス応用科学大学	
スイス	大学	ベルン大学	
スイス	生命	バーゼル大学	
スウェーデン	人シ	カールスタッド大学	
スペイン	大学	サラゴサ大学	
スペイン	大学	スペイン国立研究評議会	
スペイン	大学	バルセロナ自治大学	
スリランカ	大学	ペラデニヤ大学	
スロベニア	大学	リュブリャナ大学	※
タイ	大学	カセサート大学	
タイ	大学	キングモンクット工科大学トンブリ校	※
タイ	大学	サコンナコンラチャパット大学	
タイ	大学	シーナカリンウィロート大学	
タイ	大学	シリントーン国際工学研究院	
タイ	大学	シルパコーン大学	
タイ	大学	泰日工業大学	
タイ	大学	タマサート大学	
タイ	理学	チェンマイ大学	※

国名等	部局	協定校等名称	
タイ	大学	チュラロンコン大学	
タイ	大学	ブラパー大学	
タイ	大学	プリンスオブソンクラ大学	
タイ	大学	マヒドン大学	
台湾 (R.O.C.)	理学	国立交通大学	
台湾 (R.O.C.)	大学	国立東華大学	
台湾 (R.O.C.)	大学	成功大学	
台湾 (R.O.C.)	大学	台南大学	
台湾 (R.O.C.)	大学	台北科技大学	
台湾 (R.O.C.)	大学	台湾海洋大学	
台湾 (R.O.C.)	大学	台湾工業技術研究院	
台湾 (R.O.C.)	大学	台湾師範大学	
台湾 (R.O.C.)	大学	淡江大学	
台湾 (R.O.C.)	大学	中央大学	
台湾 (R.O.C.)	大学	屏東科技大学	
中華人民共和国	大学	青島農業大学	
中華人民共和国	大学	揚州大学	
中華人民共和国	大学	華南理工大学	
中華人民共和国	大学	広東外語外貿大学	
中華人民共和国	大学	湖南大学	
中華人民共和国	大学	上海外国語大学	
中華人民共和国	大学	常州大学	
中華人民共和国	大学	西安外国語大学	
中華人民共和国	大学	西南大学	
中華人民共和国	大学	暨南大学	※
中華人民共和国	大学	南方科技大学	
中華人民共和国	大学	ハルビン工程大学	
中華人民共和国	大学	福州大学	
中華人民共和国	大学	福建師範大学	
中華人民共和国	大学	北京外国語大学	
中華人民共和国	大学	華東理工大学	
中華人民共和国	大学	同済大学	
ドイツ	大学	ヴッパータール大学	
ドイツ	生命	ヴュルツブルク大学	
ドイツ	大学	エアランゲン-ニュルンベルク大学	
ドイツ	大学	カイザースラウテルン工科大学	
ドイツ	大学	ドイツ人工知能研究センター	
ドイツ	大学	フィリップ大学マールブルク	
ドイツ	大学	ユストゥス・リービッヒ大学ギーセン	※
ドイツ	理学	ライプツィヒ大学	※
トルコ	大学	ユルドゥズ工科大学	
ニュージーランド	大学	オークランド工科大学	
ノルウェー	大学	ノルウェー国立農業環境大学	
ノルウェー	大学	ノルウェー科学技術大学	
バングラデシュ	大学	ダッカ大学	
バングラデシュ	大学	バングラデシュ農業大学	
フランス	大学	トゥール大学	
フランス	大学	オルレアン大学	
フランス	大学	クレルモン・オーベルニュ大学	
フランス	大学	ストラスブール大学	

国名等	部局	協定校等名称	
フランス	大学	セルジー・ポントワーズ大学	
フランス	大学	ソルボンヌ大学	
フランス	大学	ナンシー第2大学	
フランス	人シ	ナント大学	
フランス	大学	バイオ産業大学(EBI)	
フランス	大学	ポールサバティエトゥールーズ第３大学	
フランス	大学	ボルドー工科大学（ボルドーINP）	
フランス	大学	ボルドー大学	
フランス	大学	ラロッシェル大学	
フランス	大学	リヨン工科大学	
フランス	大学	ルーアン大学	
フランス	大学	レンヌ第１大学	
フランス	大学	国際情報科学技術大学院(EISTI)	
フランス	大学	国立東洋言語文化大学(INALCO)	
フランス	大学	国立高等電子応用大学院(ENSEA)	
フィリピン	大学	フィリピン教育大学	
ブラジル	人シ	サンパウロ大学	
ブラジル	大学	パラナカトリック司教大学	
ベトナム	大学	カントー大学	
ベトナム	大学	ダナン工科大学	
ベトナム	大学	ダナン大学	
ベトナム	大学	ダラット大学	
ベトナム	大学	天然資源環境省環境管理科学研究所	
ベトナム	大学	ハノイ科学大学	
ベトナム	大学	ハノイ工科大学	
ベトナム	大学	ベトナム科学技術院	
ベトナム	大学	ベトナム科学技術院　環境技術研究所	
ベトナム	大学	ベトナム国家大学ハノイ校	
ベトナム	大学	ベトナム国家大学ホーチミン市自然科学大学	
ベルギー	大学	リエージュ大学	
マレーシア	大学	マラヤ大学	
マレーシア	大学	マレーシア工科大学	
マレーシア	大学	プトラ大学	
ミャンマー	大学	マンダレー工科大学	
ミャンマー	大学	ヤンゴン工科大学	
メキシコ	大学	ソノラ大学	
モンゴル	生命	モンゴル生命科学大学	
ラオス	大学	ラオス国家大学	
ロシア	経済	極東国立経済経営アカデミー	

※）2019年度に新たに締結した機関

１４－２ 学生

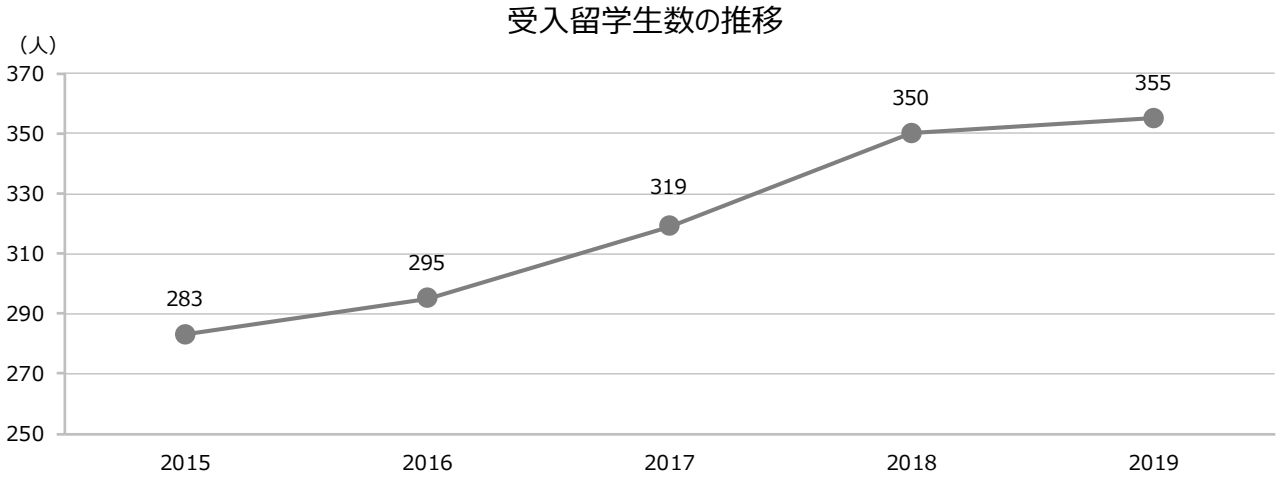

○外国人留学生数（2020年5月1日現在）　（人）

国・地域		正規留学生				非正規留学生				合　計
		学士課程	博士前期課程	博士後期・博士課程	小　計	学士課程	博士前期課程	博士後期・博士課程	小　計	
アジア	ミャンマー	1	0	0	1	0	0	0	0	1
	タイ王国	0	2	1	3	0	1	0	1	4
	マレーシア	0	1	0	1	0	0	0	0	1
	インドネシア共和国	1	0	0	1	0	0	0	0	1
	大韓民国	10	0	3	13	2	1	0	3	16
	ベトナム社会主義共和国	0	4	11	15	0	0	0	0	15
	中華人民共和国	59	95	13	167	2	25	0	27	194
	カンボジア	1	0	0	1	0	0	0	0	1
	ラオス人民民主共和国	0	2	0	2	0	0	0	0	2
	台湾	1	1	1	3	0	0	0	0	3
	インド	0	0	3	3	0	0	0	0	3
	ネパール王国	0	0	1	1	0	0	0	0	1
	バングラデシュ人民共和国	0	0	5	5	0	0	1	1	6
	スリランカ民主社会主義共和国	0	0	1	1	0	0	0	0	1
北米	アメリカ合衆国	0	1	0	1	1	0	0	1	2
	メキシコ合衆国	0	1	0	1	0	0	0	0	1
中南米	ドミニカ国	1	0	0	1	0	0	0	0	1
ヨーロッパ	グレートブリテンおよび北アイルランド連合王国	0	0	1	1	0	0	0	0	1
	フランス共和国	0	4	0	4	1	7	0	8	12
合　計		74	111	40	225	6	34	1	41	266

※1）留学生とは、出入国管理及び難民認定法別表第１に定める「留学」の在留資格を有して入国した外国籍の学生
※2）正規留学生とは、学位取得を目的とし入学した留学生で、学域、大学院の正規課程に在籍している留学生
※3）非正規留学生とは、正規留学生以外の留学生

○学生の受け入れ　（のべ数、人）

区分			2016	2017	2018	2019
学域	ダブル・ディグリープログラム（※1）		5	6	6	7
	短期・超短期留学生		71	70	134	103
		短期（※2）	19	18	18	22
		超短期（※3）	52	52	116	81
	小　計		76	76	140	110
大学院	ダブル・ディグリープログラム		4	4	6	5
	短期・超短期留学生		63	61	66	46
		短期	24	26	27	38
		超短期	39	35	39	31
	小　計		67	65	72	51
合　計			143	141	212	161

○学生の派遣　（のべ数、人）

区分			2015	2016	2017	2018	2019
学域	ダブル・ディグリープログラム		0	0	0	0	0
	短期・超短期海外派遣学生（※4・5）		117	125	140	134	151
		長期交換留学（※6）	6	5	5	3	5
		短期研究留学（※7）	2	4	2	6	7
		語学研修等（※8）	61	59	71	68	89
		その他海外プログラム（※9）	48	57	62	57	50
	小　計		117	125	140	134	151
大学院	ダブル・ディグリープログラム		0	1	1	0	0
	短期・超短期海外派遣学生		53	48	77	58	57
		長期交換留学	1	3	3	3	2
		短期研究留学	21	14	27	22	14
		語学研修等	2	19	31	22	8
		その他海外プログラム	29	12	16	11	33
	小　計		53	49	78	58	57
合　計			170	174	218	192	208

※1）ダブル・ディグリープログラムとは、本学と外国の大学が、教育課程の実施や単位互換等について協議し、双方の大学がそれぞれ学位を授与するプログラム
※2）短期留学生とは、必ずしも学位取得を目的とせず、大学等における学習、異文化体験、語学の実地習得等を目的として、おおむね１学年以内の教育を受けて単位を修得又は研修指導を受ける外国人学生のうち、受入期間が３か月以上の者
※3）超短期留学生とは、必ずしも学位取得を目的とせず、大学等における学習、異文化体験、語学の実地習得等を目的として、おおむね１学年以内の教育を受けて単位を修得又は研修指導を受ける外国人学生のうち、受入期間が３か月未満の者
※4）短期海外派遣学生とは、日本国内の大学に在籍し、必ずしも学位取得を目的とせず、海外の大学等における学習、異文化体験、語学の実地習得等を目的として、おおむね１学年以内の教育を受けて単位を修得又は研修指導を受ける学生のうち、派遣期間が３か月以上の者
※5）超短期海外派遣学生とは、日本国内の大学に在籍し、必ずしも学位取得を目的とせず、海外の大学等における学習、異文化体験、語学の実地習得等を目的として、おおむね１学年以内の教育を受けて単位を修得又は研修指導を受ける学生のうち、派遣期間が３か月未満の者
※6）長期交換留学とは、学術交流協定校等への交換留学（主に半年以上で、全学生対象及び研究科、学部・学域単位で実施しているもの）。なお、「トビタテ！留学JAPAN」等の奨学金採用者の休学留学者も含む
※7）短期研究留学とは、主に大学院生の研究を目的とした留学（主に1ヶ月以上で、全学生対象及び研究科、学部・学域単位で実施しているもの）
※8）語学研修等とは、主に1ヶ月未満の語学研修（単位有）、海外プログラム（単位認定無し、全学生対象）
※9）その他の海外：※6～8以外で、研究科、学域単位で実施している海外プログラム（主に1ヶ月未満）

○留学生宿舎　　（戸）

区分	戸数
世帯用宿舎	8
単身用宿舎	88
合　計	96

○学生チューター数　　（人）

学域・研究科		2015	2016	2017	2018	2019
学域	現代システム科学域	20	8	20	13	11
	工学域	10	10	4	0	4
	生命環境科学域	4	2	3	4	5
	地域保健学域	4	7	9	3	4
	小　計	38	27	36	20	24
研究科	工学研究科	39	47	49	55	37
	生命環境科学研究科	9	10	13	11	16
	理学系研究科	4	3	4	3	4
	経済学研究科	2	9	13	6	6
	人間社会システム科学研究科	18	22	35	33	30
	看護学研究科	0	0	0	2	0
	総合リハビリテーション学研究科	0	0	0	0	0
	小　計	72	91	114	110	93
合　計		110	118	150	130	117

○留学生チューター制度利用者数　　（人）

学域・研究科		2015	2016	2017	2018	2019
学域	現代システム科学域	16	9	17	17	11
	工学域	18	24	30	19	17
	生命環境科学域	3	2	3	3	4
	地域保健学域	2	5	1	2	2
	小　計	39	40	51	41	34
研究科	工学研究科	38	31	28	33	27
	生命環境科学研究科	15	9	13	16	16
	理学系研究科	4	3	3	3	5
	経済学研究科	8	11	19	18	6
	人間社会システム科学研究科	21	31	48	43	49
	看護学研究科	0	0	0	0	0
	総合リハビリテーション学研究科	0	0	0	0	1
	小　計	86	85	111	113	104
合　計		125	125	162	154	138

※）留学生チューター制度とは、本学が委嘱したチューター（学生）が、外国人留学生の学習・研究・生活などについて個別の指導・助言を行う制度。外国人留学生は、入学後最初の6ヶ月、必要に応じて1年までチューターのサポートを受けることができる

○外国人留学生に対する学位授与件数　（人）

学域・学部・研究科		2015	2016	2017	2018	2019
学域・学部	現代システム科学域	2	0	1	2	2
	工学域	12	8	11	8	11
	生命環境科学域	1	0	1	1	2
	地域保健学域	0	1	1	0	0
	工学部	0	0	0	0	0
	生命環境科学部	0	0	0	0	0
	理学部	0	0	0	0	
	経済学部	0	0	0	0	
	人間社会学部	0	0	0	0	
	看護学部	0	0	0		
	総合リハビリテーション学部	0	0			
	合　計	15	9	14	11	15
博士前期・修士課程	工学研究科	12	14	22	14	15
	生命環境科学研究科	1	5	4	5	5
	理学系研究科	0	1	0	0	1
	経済学研究科	7	8	9	12	17
	人間社会学研究科	15	7	0	0	0
	人間社会システム科学研究科			11	21	18
	看護学研究科	0	0	0	0	0
	総合リハビリテーション学研究科	1	0	0	0	0
	合　計	36	35	46	52	56
博士後期・博士課程	工学研究科	5	7	8	5	6
	生命環境科学研究科(獣医学専攻以外)（※）	0	0	2	1	2
	生命環境科学研究科(獣医学専攻)	0	5	2	4	5
	理学系研究科	2	0	1	0	1
	経済学研究科	0	0	0	0	1
	人間社会学研究科	1	1	0	0	1
	人間社会システム科学研究科					1
	看護学研究科	0	0	0	0	0
	総合リハビリテーション学研究科	0	0	1	0	0
	合　計	8	13	14	10	17

※）応用生命科学専攻・緑地環境科学専攻

１４－３　教員等

○外国人教員数（2020年5月1日現在）　（人）

学系群・学系		教授	外国人教員数	准教授	外国人教員数	講師	外国人教員数	助教	外国人教員数	合　計	外国人教員数
第1	人文科学系	21	0	14	1	2	0	0	0	37	1
	現代システム科学系	29	0	20	0	1	0	2	0	52	0
第2	社会科学系	14	1	14	1	0	0	0	0	28	2
第3	機械系	11	0	8	0	4	0	3	0	26	0
	航空宇宙海洋系	10	0	7	0	2	0	3	1	22	1
	電子数物系	12	0	16	1	0	0	3	0	31	1
	電気情報系	14	1	15	0	3	0	5	1	37	2
	物質化学系	23	1	29	1	2	0	9	0	63	2
	量子放射線系	4	0	3	0	0	0	4	0	11	0
第4	応用生命系	16	0	19	0	6	0	5	0	46	0
	緑地環境系	7	0	10	0	2	0	5	0	24	0
	獣医系	16	0	20	0	2	0	5	0	43	0
第5	物理系	9	0	10	0	2	0	1	1	22	1
	数学系	7	0	9	0	0	0	1	0	17	0
	分子系	7	0	4	0	3	0	3	0	17	0
	生物系	8	0	6	0	3	0	5	0	22	0
第6	看護系	16	0	15	0	14	1	4	0	49	1
第7	総合リハビリテーション系	17	0	8	0	5	0	5	0	35	0
第8	高等教育推進部門	29	4	25	2	7	1	0	0	61	7
合　計		270	7	252	6	58	2	63	3	643	18
非常勤教員										487	24

外国人教員比率	2.8%

○客員研究員数　（人）

区分			2015	2016	2017	2018	2019
客員研究員			323	378	396	434	450
	外国籍研究員		21	38	47	56	46
		アジア・オセアニア	15	23	25	26	22
		中東	0	0	0	0	0
		アフリカ	1	1	2	2	2
		ヨーロッパ	5	14	18	24	17
		北米	0	0	2	4	5
		中南米	0	0	0	0	0

○在外研究員（※）数　（人）

区分	2015	2016	2017	2018	2019
派遣者数	2	2	3	3	3
派遣国	米国	米国	米国（2人）	米国（2人）	米国（2人）
	オーストラリア	スペイン	スロベニア	オーストラリア	台湾

※）在外研究員制度：教員の海外における長期研究活動を支援することにより、本学と海外の大学・研究機関との学術交流を推進することを目的としている制度

○教員の海外出張

（のべ数、件）

研究科・機構	2015			2016			2017			2018			2019		
		30日以内	30日超		30日以内	30日超		30日以内	30日超		30日以内	30日超		30日以内	30日超
工学研究科	309	304	5	289	287	2	306	302	4	271	269	2	264	262	2
生命環境科学研究科	75	74	1	73	73	0	82	81	1	83	78	5	80	79	1
理学系研究科	57	56	1	40	40	0	45	45	0	62	62	0	31	31	0
経済学研究科	8	7	1	9	9	0	8	8	0	8	8	0	3	3	0
人間社会システム科学研究科	68	64	4	108	105	3	107	104	3	71	70	1	76	74	2
看護学研究科	24	24	0	19	19	0	28	27	1	29	28	1	18	18	0
総合リハビリテーション学研究科	10	10	0	3	3	0	3	3	0	7	7	0	6	6	0
高等教育推進機構	9	9	0	19	19	0	27	27	0	41	41	0	29	29	0
研究推進機構							29	29	0	10	10	0	26	26	0
地域連携研究機構	17	17	0	13	13	0									
21世紀科学研究機構	29	29	0	34	34	0									
合　計	606	594	12	607	602	5	635	626	9	582	573	9	533	528	5

※）2015年度は上記以外に現代システム科学域担当教員が2件（30日以内）あり

○外国人招へい教員（ゲストプロフェッサー）（※）実績

（人）

区分	2015	2016	2017	2018	2019
招へい教員数	11	11	10	10	12

○外国人招へい教員（ゲストプロフェッサー）内訳（2019年度実績）

	所属（国名）	受入研究科
1	コレージュ・ド・フランス（フランス）	工学研究科
2	カルガリー大学（カナダ）	生命環境科学研究科
3	ダナン大学（ベトナム）	人間社会システム科学研究科
4	マイアミ大学（アメリカ）	理学系研究科
5	マサチューセッツ大学ボストン校（アメリカ）	経済学研究科
6	シレット農業大学（バングラデシュ）	生命環境科学研究科
7	ペシャワール農業大学（パキスタン）	総合リハビリテーション学研究科
8	ストラスブール大学（フランス）	理学系研究科
9	セントルイス大学（アメリカ）	看護学研究科
10	テッサロニキ・アリストテレス大学（ギリシャ）	工学研究科
11	ニューメキシコ大学（アメリカ）	高等教育推進機構
12	テキサス大学オースチン校（アメリカ）	理学系研究科

※）外国人招へい教員（ゲストプロフェッサー）：様々な分野の第一線で活躍している研究者であり、かつ、教育者として優れた実績を有する人物を世界各国から「ゲストプロフェッサー」として招へいする事業。約1ヶ月の滞在期間中に、英語での特別講義やセミナー、および学生各自の研究内容に関する個別ディスカッションを実施

15 社会連携活動

１５－１　審議会委員

○参画先別審議会委員実績数　（のべ数、人）

参画先	2015	2016	2017	2018	2019
国	74	76	65	68	56
大阪府	97	110	111	115	101
他府県	49	35	33	29	49
市町村	257	264	257	285	194
公共機関	345	369	434	413	494
合　計	822	854	900	910	894

１５－２ 公開講座

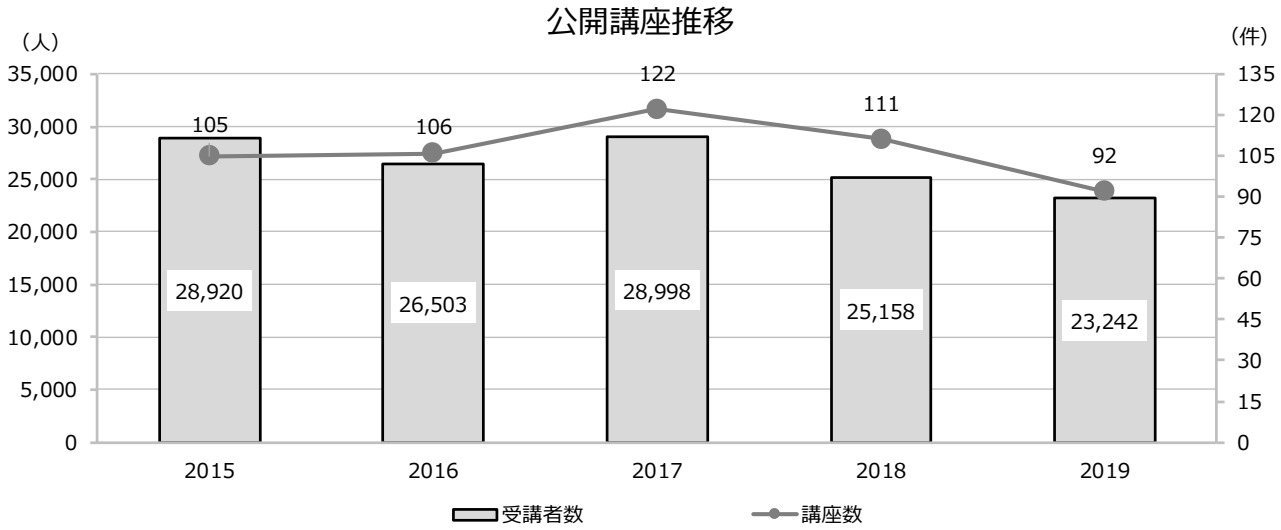

○公開講座実施状況　（受講者数はのべ数、件・人）

区分	2015	2016	2017	2018	2019
講座数	105	106	122	111	92
一般公開講座			55	43	39
地域連携講座			9	9	4
授業公開講座			33	27	26
その他			25	32	23
受講者数	28,920	26,503	28,998	25,158	23,242

○（参考）2016年までの講座区分　（件）

区分	2015	2016
府大講座	5	5
体験参観型講座	14	13
授業公開講座	34	35
部局別講座	27	18
その他	25	35
合　計	105	106

※）2017年4月1日の規定改正によって、公開講座の区分を変更した

１５－３ 高大連携講座

○高大連携講座（※）実施状況　（受講者数はのべ数、件・人）

区分	2015	2016	2017	2018	2019
講座数	2	2	2	2	2
受講者数	19	17	26	21	31
高校数	3	3	3	4	6

※）高大連携講座：高校生を対象に本学の授業を高大連携講座として提供するもので、受講を希望する高校生は本学学生と一緒に講義を受講する

１５－４ 出前講義

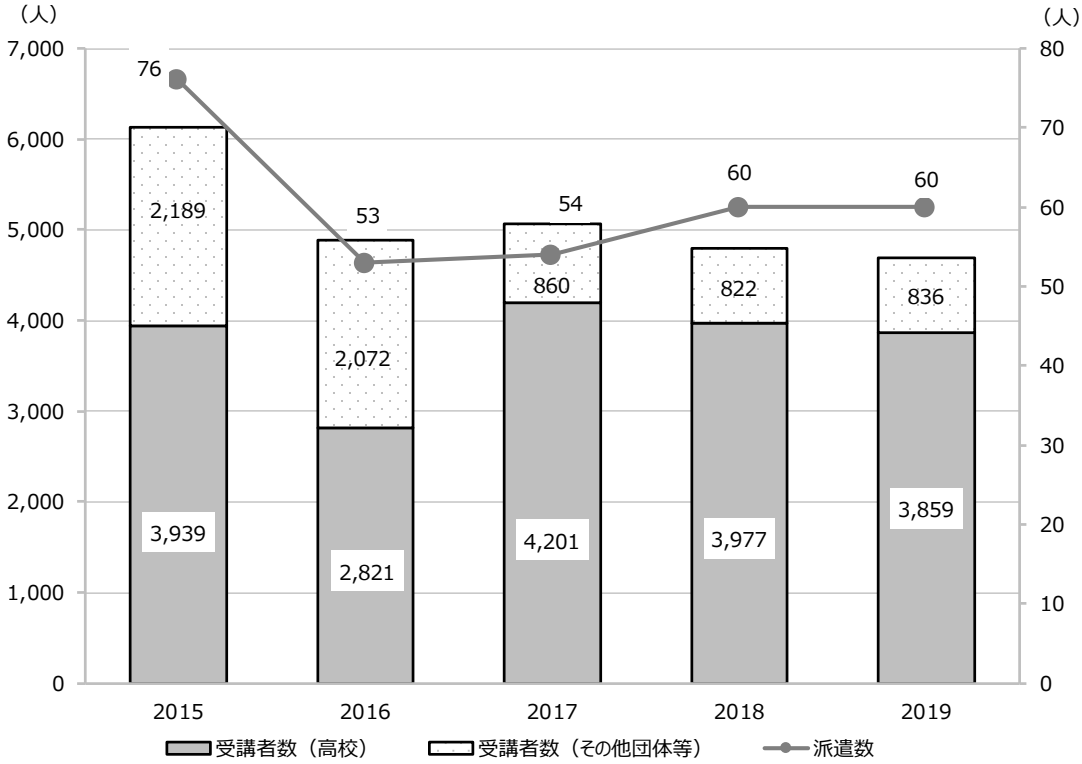

○出前講義（※1）実施状況　　（派遣数と受講者数はのべ数、件・人）

区分	2015	2016	2017	2018	2019
派遣数	76	53	54	60	60
高校	46	28	39	43	42
その他団体等	30	25	15	17	18
機関数	44	39	40	47	45
高校	28	22	30	33	29
その他団体等	16	17	10	14	16
受講者数	6,128	4,893	5,061	4,799	4,695
高校	3,939	2,821	4,201	3,977	3,859
その他団体等	2,189	2,072	860	822	836

※1）出前講義：本学が生涯学習に対する社会的要請に応え、大学の教育研究の成果を広く社会に還元するという観点から、教員が学外に出向いて講義を実施するもの

※2）2016年度までは、高校からの申込を出張講義、その他団体等からの申込を出前講義としてカウント

１５－５　Ｉ－siteなんば利用状況

○区分別利用実績数　　（回）

区分	2015	2016	2017	2018	2019
公開講座	127	118	123	88	84
学会等	60	56	87	49	31
研究会・研修会・勉強会等	163	172	233	346	400
講演会・シンポジウム	85	86	77	61	35
授業等の教育イベント	166	158	327	301	265
打合せ・会合等	63	98	112	80	60
同窓会関係	59	86	90	59	48
合　計	723	774	1,049	984	923

○世界大学ランキング

名称（実施者）		2017	2018	2019
世界大学ランキング	THE世界大学ランキング （Times Higher Education）	801-1,000位 国内30-71位、公立大6-7位 （世界上位1,102大学中）	1001+位 国内 52-103位、公立大 7-10位 （世界上位1,258大学中）	1001+位 国内 44-110位、公立大 7-11位 （世界上位1,396大学中）
	THEアジア大学ランキング （Times Higher Education）	201-250位 国内36-53位、公立大5位 （アジア上位298大学中）	251-300位 国内45-70位、公立大6-7位 （アジア上位359大学中）	251-300位 国内42-57位、公立大7位 （アジア上位417大学中）
	QS世界大学ランキング （Quacquarelli Symonds Ltd.）	701-750位 国内27-30位、公立大4位 （世界上位959大学中）	601-650位 国内24-25位、公立大3位 （世界上位1011大学中）	651-700位 国内27-28位、公立大4位 （世界上位1001大学中）
	QSアジア大学ランキング （Quacquarelli Symonds Ltd.）	140-141位 国内24-25位、公立大2位 （アジア上位400大学中）	160位 国内25位、公立大3位 （アジア上位503大学中）	181位 国内27-28位、公立大3位 （アジア上位550大学中）
	ARWU世界大学ランキング （上海交通大学）	ランク外 （世界上位800大学中）	901-1,000位 国内40-45位、公立大4位 （世界上位1,000大学中）	ランク外 （世界上位1,000大学中）
	THE世界大学ランキング日本版 （Times Higher Education）	65位 公立大7位 （国内上位151大学中）	48位 公立大7位 （国内上位213大学中）	57位 公立大8位 （国内上位278大学中）
研究	科学研究費件数（新規＋継続） （文部科学省）	39位（383件） 公立大4位	46位（336件） 公立大5位	45位（365件） 公立大5位
	大学等における 産学連携等実施状況 （文部科学省）	共同研究件数（全体） 17位、公立大1位	共同研究件数（全体） 18位、公立大1位	共同研究件数（全体） 27位、公立大1位
		共同研究件数（同一県中小企業） 11位、公立大1位	共同研究件数（同一県中小企業） 5位、公立大1位	共同研究件数（同一県中小企業） 7位、公立大1位
		受託研究件数（全体） 42位、公立大4位	受託研究件数（全体） 61位、公立大5位	受託研究件数（全体） 64位、公立大7位
		同一県内企業及び地方公共団体との共同・受託研究件数 19位、公立大1位	同一県内企業及び地方公共団体との共同・受託研究件数 20位、公立大1位	同一県内企業及び地方公共団体との共同・受託研究件数 24位、公立大2位
		特許出願件数 14位、公立大1位	特許出願件数 27位、公立大1位	特許出願件数 28位、公立大2位
就職	企業人事から見たイメージがよい大学 （日経新聞社、日経HR）	9位、公立大1位 （国内上位142大学中）	26位、公立大2位 （国内上位154大学中）	10位、公立大1位 （国内上位166大学中）
地域貢献	日経グローカル 地域貢献度ランキング	総合 9位、公立大3位 （調査対象514大学中）	調査なし	総合 37位、公立大6位 （調査対象755大学中）
		組織・制度分野 ランク外		組織・制度分野 ランク外
		学生・住民分野 3位、公立大1位		学生・住民分野 28位、公立大7位
		企業・行政分野 13位、公立大4位		企業・行政分野 20位、公立大3位
		グローカル分野 19位、公立大3位		グローカル分野 ランク外

公立大学法人大阪　大阪府立大学事務局　大学管理部　企画総務課
2020年12月作成

〒599-8531　堺市中区学園町1番1号
TEL：072-254-9125
https://www.osakafu-u.ac.jp/

公立大学法人大阪　府大事務局　企画総務課
2020年12月作成

〒599-8531　堺市中区学園町1番1号
TEL：072-252-1161
https://www.osakafu-u.ac.jp/