2020年

データで見る

公立大学法人 大阪
University Public Corporation Osaka

2021年1月

概 要
大 阪 府 立 大 学

学域・研究科 （2020年5月1日現在）

4 学域

現代システム科学、工学、生命環境科学、地域保健学

7 研究科

工学、生命環境科学、理学、経済学、人間社会システム科学、看護学、総合リハビリテーション学

学生数 （2020年5月1日現在）

★学域

収容定員 **5,632** 人

在学生 **5,899** 人

★学部

在学生 **3** 人

★大学院

収容定員：前期博士・修士 **1,314** 人

収容定員：後期博士・博士 **403** 人

在学生 **1,803** 人

※収容定員＝各年次の入学定員の和

教員数（常勤） （2020年5月1日現在）

643 人

キャンパス （2020年5月1日現在）

★中百舌鳥

465,267 ㎡

【学域】現代システム科学、工学、生命環境科学（応用生命科学類、緑地環境科学類、理学類）、地域保健学（教育福祉学類）

【研究科】工学、生命環境科学、（応用生命科学専攻、緑地環境科学専攻）、理学、経済学、人間社会システム科学

★羽曳野

60,705 ㎡

【学域】地域保健学（看護学類、総合リハビリテーション学類）

【研究科】看護学、総合リハビリテーション学

★りんくう

12,094 ㎡

【学域】生命環境科学（獣医学類）

【研究科】生命環境科学（獣医学専攻）

その他施設等 （2020年5月1日現在）

I-siteなんば

植物工場研究センター

BNCT研究センター

学術情報センター

等

概 要
大 阪 市 立 大 学

学部・研究科 （2020年5月1日現在）

8 学部

商学、経済学、法学、文学、理学、工学、医学、生活科学

11 研究科

経営学、経済学、法学、文学、理学、工学、医学、看護学、生活科学、創造都市、都市経営

学生数 （2020年5月1日現在）

★学部

収容定員 **6,145** 人

在学生 **6,598** 人

★大学院

収容定員：前期博士・修士 **1,027** 人

在学生 **1,708** 人

収容定員：後期博士・博士 **712** 人

収容定員：専門職学位 **90** 人

※収容定員＝各年次の入学定員の和

教員数（常勤） （2020年5月1日現在）

734 人

キャンパス （2020年5月1日現在）

★杉本

261,526 ㎡

【学部】
商学、経済学、法学、文学、理学、工学、生活科学

【研究科】
経営学、経済学、法学、文学、理学、工学、生活科学、都市経営、創造都市

★阿倍野

30,756 ㎡

【学部】医学　【研究科】医学、看護学

その他施設等 （2020年5月1日現在）

梅田サテライト

医学部附属病院

理学部附属植物園

学術情報総合センター

人工光合成研究センター

等

概　要

大阪府立大学工業高等専門学校

本科・専攻科　（2020年5月1日現在）

★本科
総合工学システム学科

★専攻科
総合工学システム専攻

キャンパス　（2020年5月1日現在）

★寝屋川

97,795 ㎡

学生数　（2020年5月1日現在）

★本科

収容定員	在学生
820 人	820 人

★専攻科

収容定員	在学生
40 人	43 人

※収容定員＝各年次の入学定員の和

その他施設等　（2020年5月1日現在）

産学連携サテライト・オフィス　等

教員数（常勤）　（2020年5月1日現在）

66 人

目　次

1	法人沿革・理念	1
2	組織・機構図	2
3	役員・教職員	4
4	決算	6
5	基金	10
6	施設	12
7	省エネの取組	18
8	法人評価	20

1 法人沿革・理念

○沿革

大阪府立大学 OSAKA PREFECTURE UNIVERSITY	1883年 獣医学講習所 設置 1949年 浪速大学 設置 1955年 大阪府立大学と改称 2005年 府立3大学を統合、法人化し、公立大学法人大阪府立大学となる
大阪市立大学 OSAKA CITY UNIVERSITY	1880年 大阪商業講習所 開所 1928年 大阪商科大学 設置 1949年 大阪市立大学 設置 2006年 法人化し、公立大学法人大阪市立大学となる
大阪府立大学工業高等専門学校 Osaka Prefecture University College of Technology	1963年 大阪府立工業高等専門学校 開校 2011年 大阪府立工業高等専門学校を公立大学法人大阪府立大学に移管 大阪府立大学工業高等専門学校に名称変更

公立大学法人 大阪
University Public Corporation Osaka

2019年4月1日 公立大学法人大阪府立大学、公立大学法人大阪市立大学を統合し、
2大学1高専を運営する公立大学法人大阪を設立

○理念

■法人の目的

豊かな人間性と高い知性を備え応用力や実践力に富む優れた人材の育成と真理の探究を使命とし、広い分野の総合的な知識と高度な専門的学術を教授研究するとともに、都市を学問創造の場と捉え、社会の諸問題について英知を結集し、併せて地域・産業界との連携のもと高度な研究を推進し、その成果を社会へ還元することにより、地域社会及び国際社会の発展に寄与します。

このため、大阪府立大学、大阪市立大学、大阪府立大学工業高等専門学校を設置し、管理運営を行ってまいります。

■ ３つの重点目標

以下の３つの重点目標のもと、取組みを進めます。

（１） 先端的・異分野融合型研究の推進による高度研究型大学の実現
（２） 応用力や実践力を備えた国際力豊かな高度人材の育成
（３） 都市問題の解決や産業競争力の強化による大阪の発展への貢献

■今後の取組み

３つの重点目標の実現とあわせて、

・２大学・１高専における、これまでの様々な取組や活動成果の継承・発展
・「都市シンクタンク」と「技術インキュベーション」の二つの新たな機能の充実・強化
・大学業務における連携・共同化等、府大と市大との統合による新大学実現に向けた準備

などを進め、一つの新たな法人のもとガバナンスを強化し、新しい価値を創造することにより、府大、市大、高専のさらなる価値向上を図っていきます。

組織・機構図

2020年4月

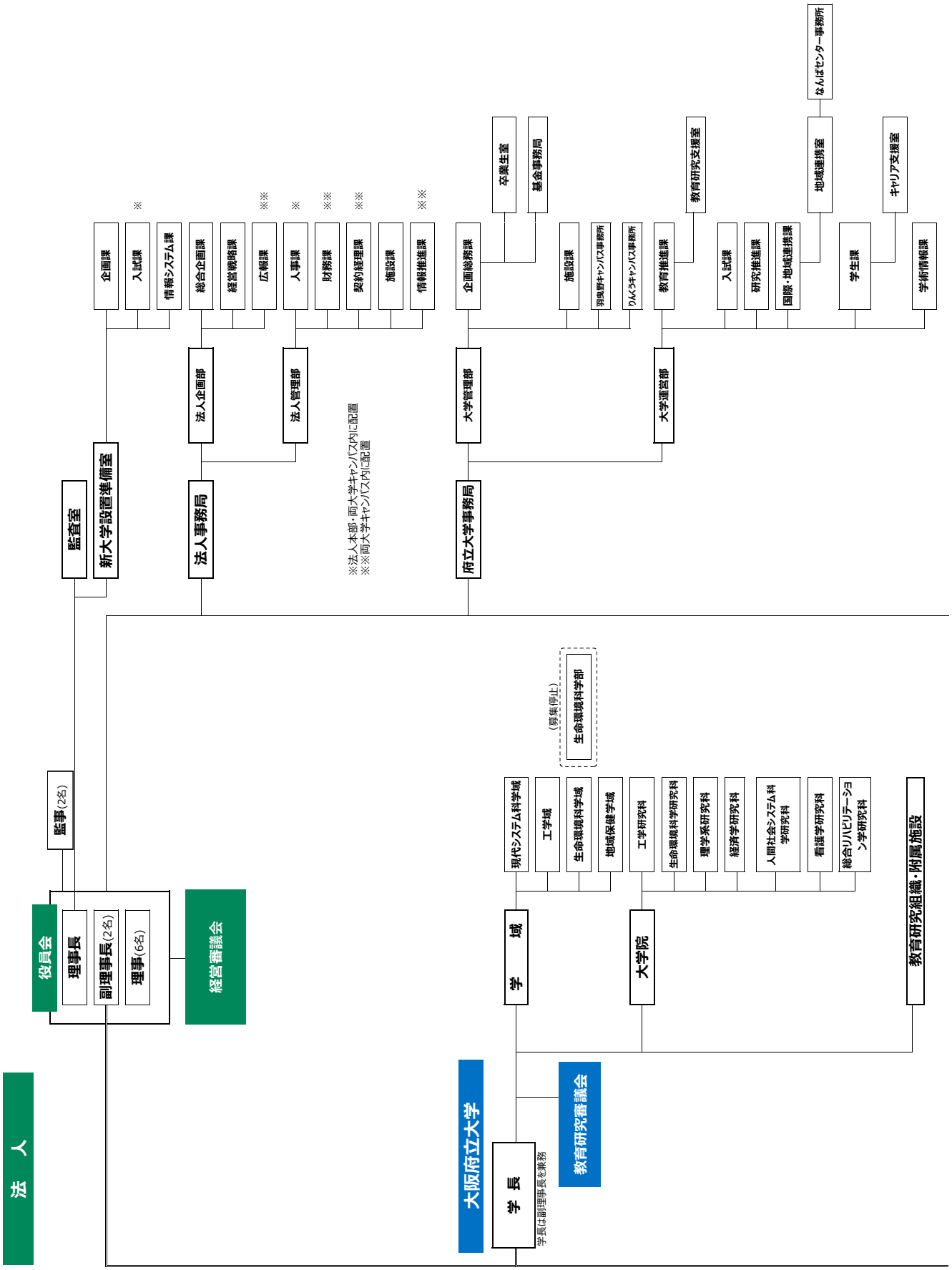

組織・機構図

2020年4月

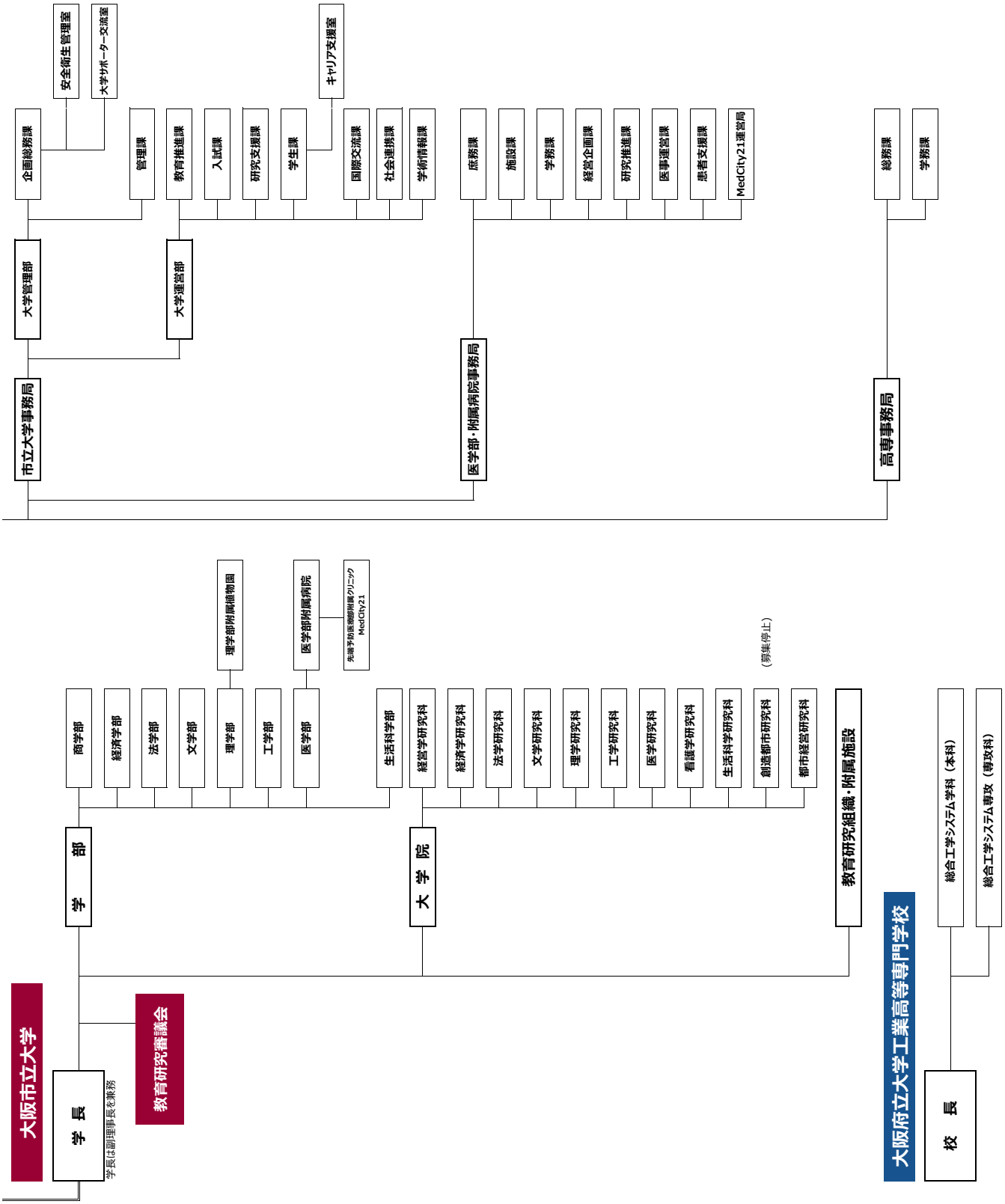

3 役員 ・ 教職員

（各年度5月1日現在）

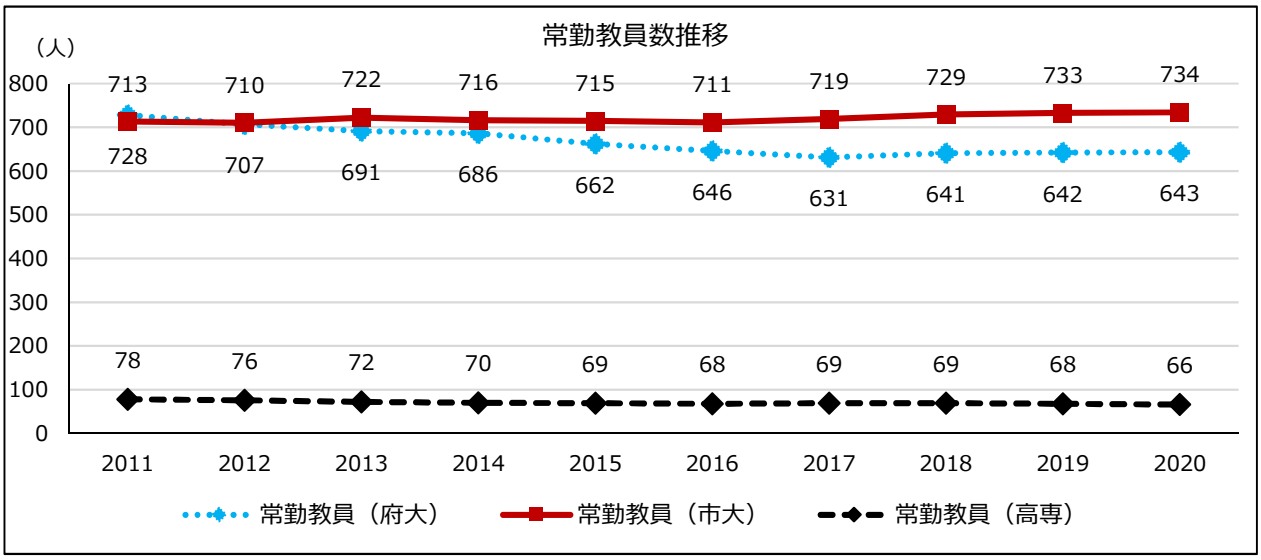

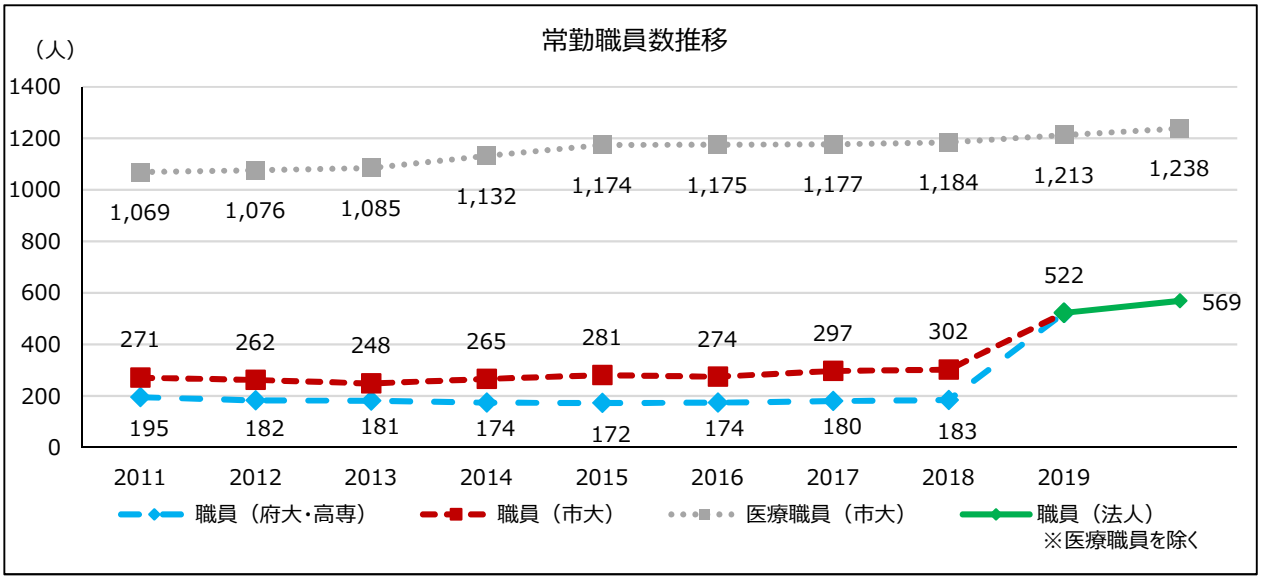

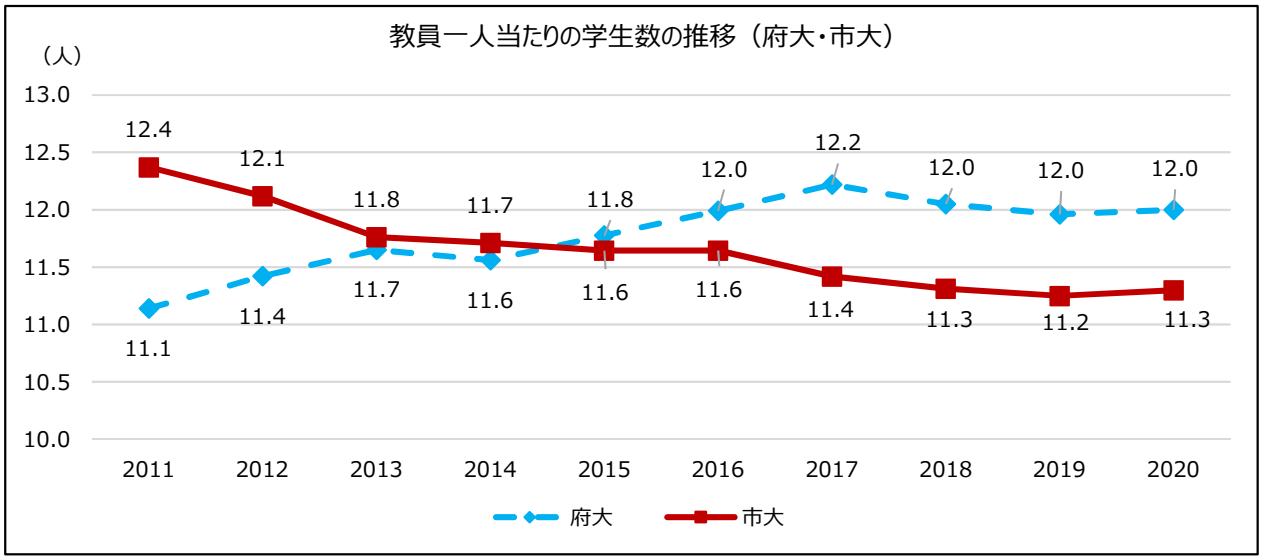

○役員・教職員数

■公立大学法人大阪（2019年度～）(単位：人)

区分	2019年度	2020年度
役員		
理事長	1	1
副理事長	2	2
理事	5	5
理事（非常勤）	1	1
監事	2	2
常勤教員		
府大	642	642
市大	733	734
高専	68	66
常勤教員数	1,443	1,442
常勤職員		
監査室	2	2
新大学設置準備室	25	34
法人事務局	87	116
府大	121	121
市大	1,490	1,522
高専	10	12
常勤職員数	1,735	1,807

■大阪府立大学 （単位：人）

区分	2014年度	2015年度	2016年度	2017年度	2018年度	2019年度	2020年度
常勤教員（①）	686	662	646	631	641	642	643
教授	272	268	273	272	269	263	270
准教授	243	245	240	237	254	260	252
講師	44	46	42	40	45	54	58
助教	127	103	91	82	73	65	63
助手	0	0	0	0	0	0	0
常勤職員（②）	162	160	164	169	172	121	117
常勤教職員（①+②）	848	822	810	800	813	763	760

■大阪市立大学 （単位：人）

区分	2014年度	2015年度	2016年度	2017年度	2018年度	2019年度	2020年度
常勤教員（①）	716	715	711	719	729	733	734
教授	292	291	290	287	293	295	295
准教授	232	231	228	238	245	248	252
講師	170	171	170	166	154	151	151
助教	22	22	23	28	37	39	36
常勤職員（②）	1,397	1,455	1,449	1,474	1,486	1,490	1,603
職員（杉本・その他）	176	187	183	193	198	166	169
職員（阿倍野）	89	94	91	104	104	111	196
医療職員	1,132	1,174	1,175	1,177	1,184	1,213	1,238
常勤教職員（①+②）	2,113	2,170	2,160	2,193	2,215	2,223	2,337

＊「医療職員」欄には、医学部附属病院勤務者のみを計上。その他の医療職員は「職員」欄に計上。

■大阪府立大学工業高等専門学校 （単位：人）

区分	2014年度	2015年度	2016年度	2017年度	2018年度	2019年度	2020年度
常勤教員（①）	70	66	67	68	67	68	66
教授	27	27	28	28	31	31	28
准教授	28	24	27	23	22	18	20
講師	11	15	12	17	14	14	15
助教	4	0	0	0	0	2	3
助手	0	0	0	0	0	0	0
常勤職員（②）	12	12	10	11	11	10	12
常勤教職員（①+②）	82	78	77	79	78	78	78

■公立大学法人大阪

○決算概況

（単位：百万円）

	法人全体		法人本部	大阪府立大学		大阪市立大学		附属病院		工業高等専門学校	
	2018年度	2019年度	2019年度	2018年度	2019年度	2018年度	2019年度	2018年度	2019年度	2018年度	2019年度
（貸借対照表より）											
流動資産	28,070	28,192									
流動負債	18,836	17,455									
未払金	11,950	9,952									
（損益計算書より）											
経常費用	77,911	79,819	781	18,503	17,908	19,818	20,150	38,218	39,731	1,371	1,248
業務費	75,099	77,238	464	17,192	16,938	18,844	19,337	37,771	39,339	1,291	1,159
教育経費	3,711	3,417	–	2,109	1,918	1,373	1,351	48	35	181	112
研究経費	4,475	4,304	–	2,076	1,937	2,329	2,329	26	6	44	32
診療経費	22,641	23,747	–	–	–	–	–	22,641	23,747	–	–
教育研究支援経費	1,785	2,245	–	745	948	1,023	1,286	0	–	18	12
受託研究費	1,393	1,510	–	531	716	861	793	–	–	1	2
共同研究費	765	717	–	350	305	404	399	–	–	11	12
受託事業費	682	816	–	101	112	143	169	434	535	3	–
人件費	39,648	40,482	464	11,280	11,002	12,711	13,010	14,623	15,017	1,035	989
一般管理費	2,377	2,145	317	1,019	676	872	704	407	362	80	86
財務費用	420	385	–	288	270	95	84	38	30	0	2
雑損	14	51	–	4	25	8	25	2	0	–	1
臨時損失	24	–	–	24	–	–	–	–	–	–	–
経常収益	78,432	80,979	781	18,506	18,150	20,110	20,388	38,415	40,346	1,402	1,314
運営費交付金収益	25,040	25,669	781	9,970	9,554	11,134	11,474	2,842	2,806	1,095	1,054
授業料及び入学金検定料収入	10,014	10,180	–	4,709	4,800	5,087	5,172	–	–	218	208
附属病院収益	34,341	36,181	–	–	–	–	–	34,341	36,181	–	–
産学連携等研究収入及び寄附金収入等	4,204	4,652	–	1,321	1,641	2,229	2,200	629	786	25	25
受託研究収益	1,550	1,710	–	677	896	872	811	–	–	1	2
共同研究収益	814	779	–	398	363	404	403	–	–	12	14
受託事業等収益	884	1,081	–	111	123	142	173	629	785	3	–
寄附金等収益	955	1,082	–	135	259	812	813	0	1	9	9
補助金等収益	1,211	518	–	826	162	203	204	141	152	41	0
施設費収益	303	621	–	–	369	200	194	102	56	–	1
資産見返負債戻入	1,425	1,373	–	726	700	648	626	35	29	16	18
財務収益	6	5	–	5	3	1	2	–	–	–	–
雑益	1,889	1,780	–	948	920	608	516	325	335	8	8
経常損益	522	1,160	0	2	242	292	238	197	615	31	66
臨時利益	604	19	–	318	19	245	–	–	–	41	–
臨時損益	580	19	–	294	19	245	–	–	–	41	–
目的積立金取崩	406	725	–	115	70	152	502	111	143	28	9
当期総利益	1,508	1,904	0	412	331	689	740	308	758	100	76

※本表の数値は、単位未満を四捨五入しているため、合計と内訳の計が一致しない場合があります。

〇各年度決算報告書より

（単位：百万円）

区分			2019年度
収入内訳	運営費交付金		26,029
	施設整備費補助金		3,845
	自己収入		48,345
		授業料及び入学金検定料収入	10,247
		附属病院収入	36,319
		雑収入	1,779
	産学連携等研究収入及び寄附金収入等		4,888
	補助金等収入		602
	長期借入金収入		1,170
	目的積立金取崩		1,543
	計		86,421
支出内訳	業務費		72,220
		教育研究費	34,669
		診療経費	37,551
	施設・設備整備費		5,698
	産学連携等研究経費及び寄附金事業費等		4,384
	補助金等		587
	長期借入金償還金		823
	計		83,713

※本表の数値は単位未満を四捨五入しているため、合計と内訳の計が一致しない場合があります。

2019年度　収入（決算）

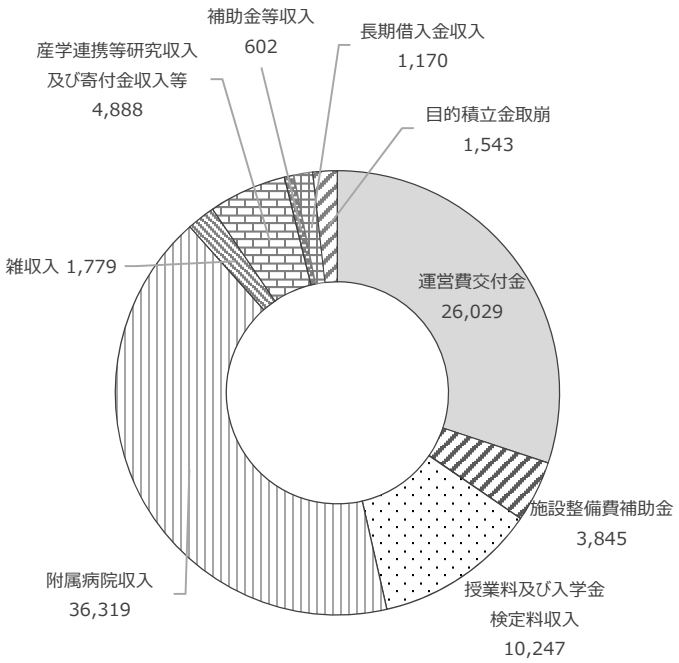

2019年度　支出（決算）

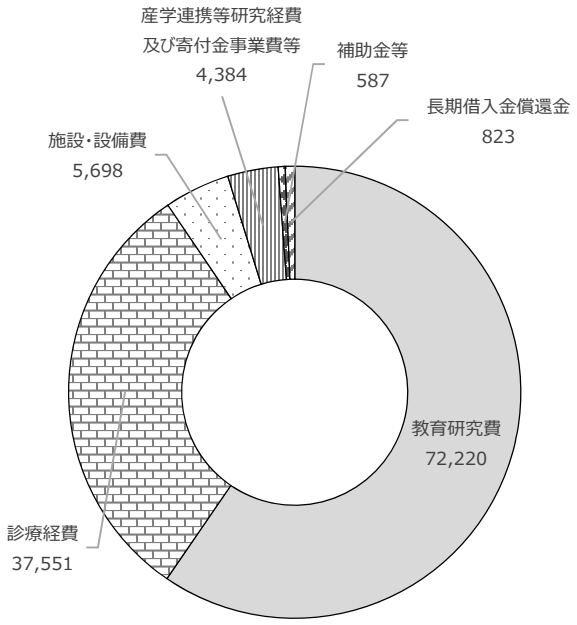

■大阪府立大学及び大阪府立大学工業高等専門学校

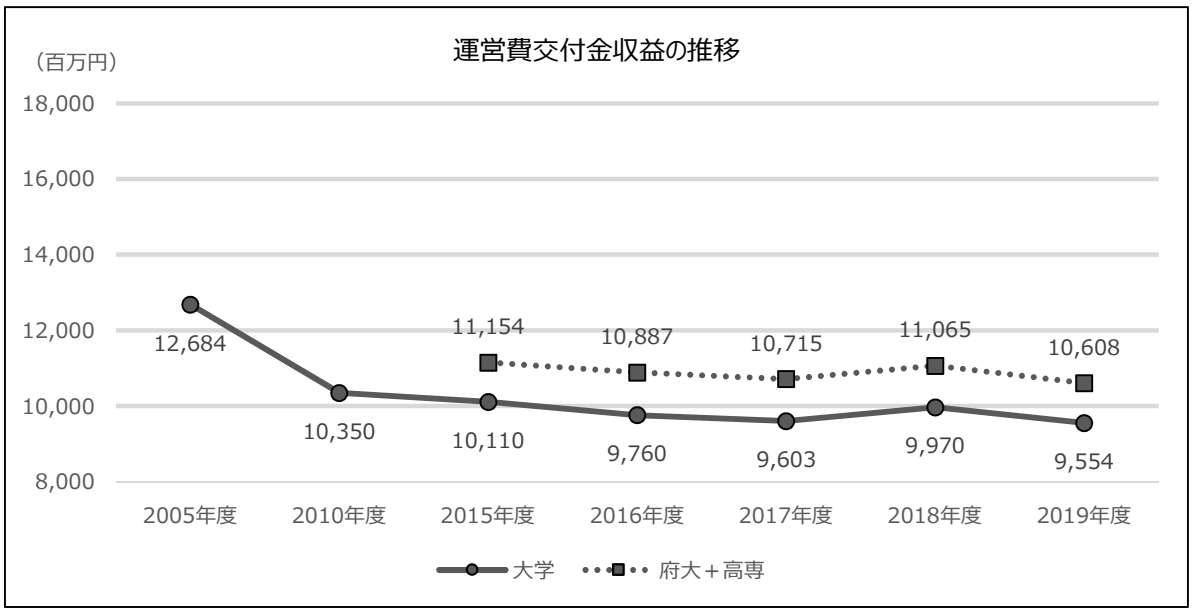

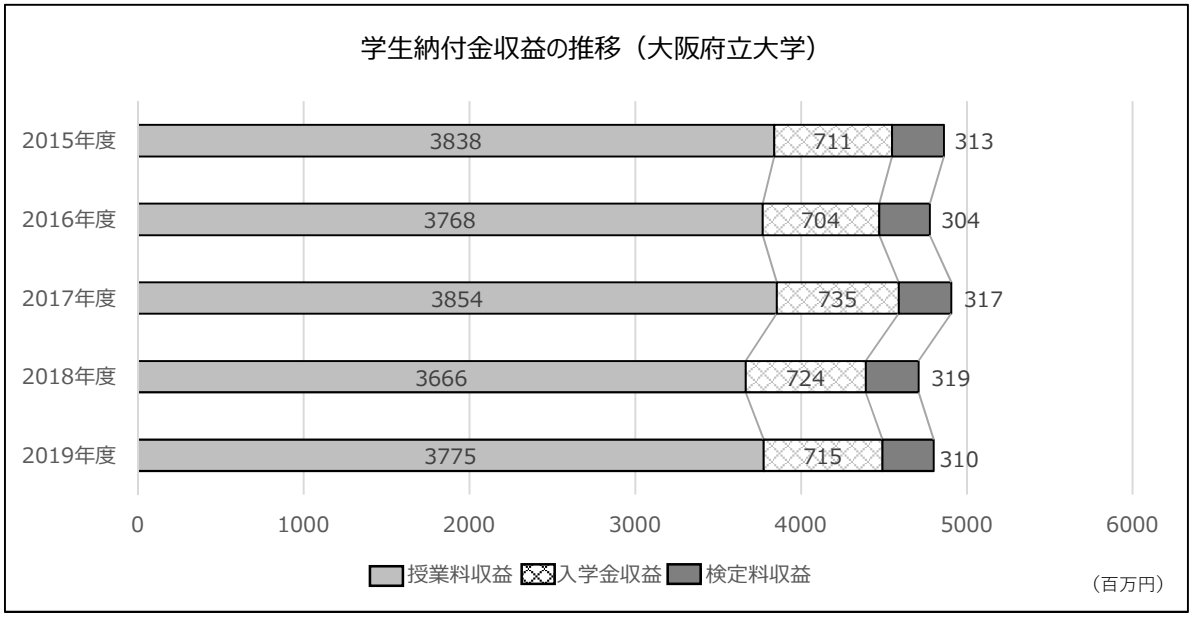

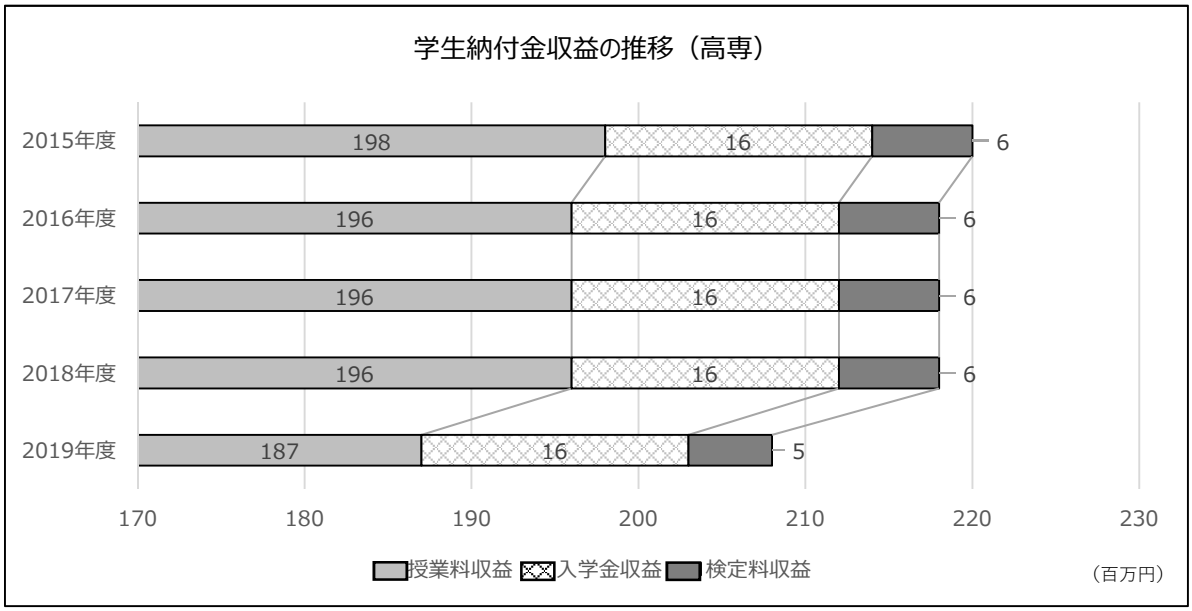

■大阪市立大学

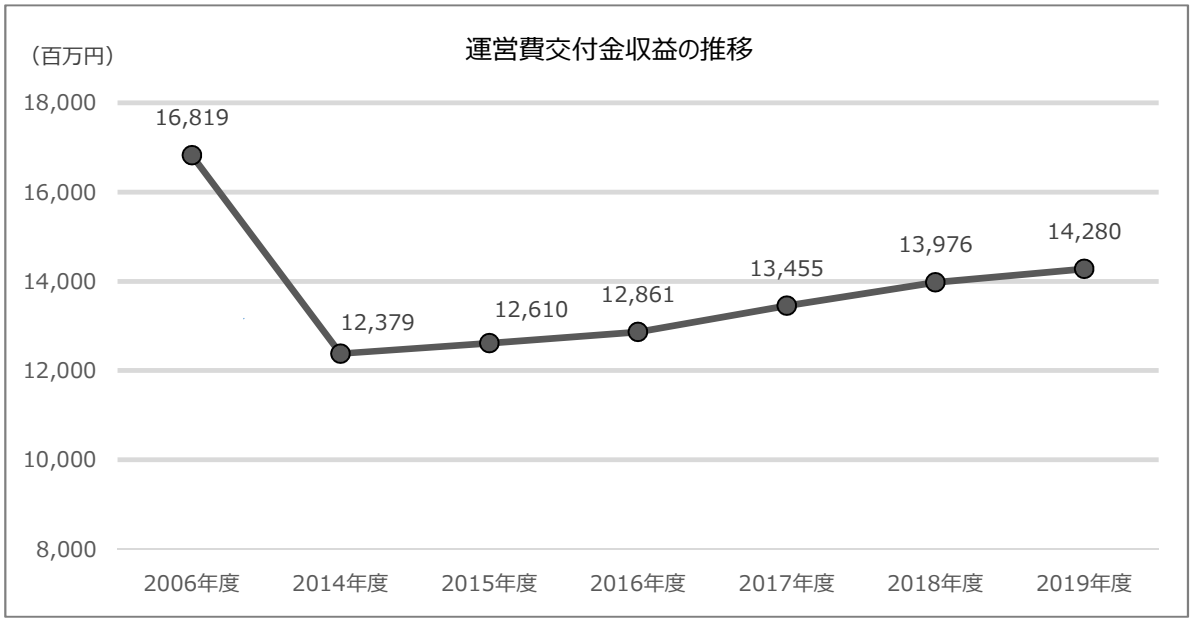
運営費交付金収益の推移
（百万円）
18,000
16,000
14,000
12,000
10,000
8,000
16,819
12,379
12,610
12,861
13,455
13,976
14,280
2006年度
2014年度
2015年度
2016年度
2017年度
2018年度
2019年度

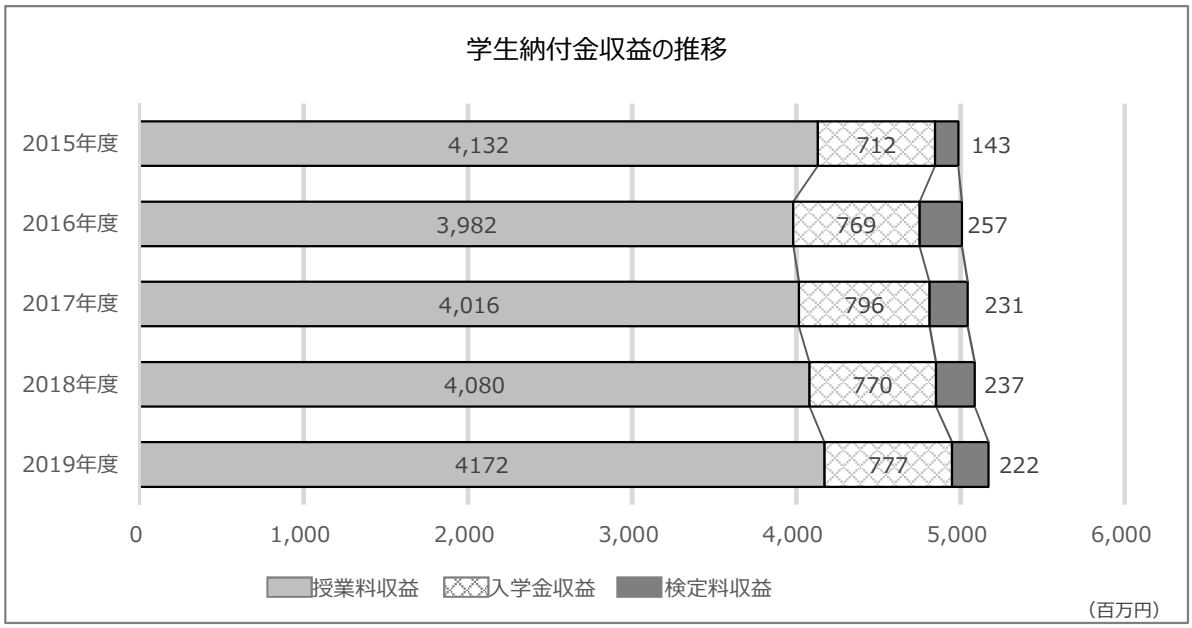
学生納付金収益の推移
2015年度
2016年度
2017年度
2018年度
2019年度
4,132
712
143
3,982
769
257
4,016
796
231
4,080
770
237
4172
777
222
0
1,000
2,000
3,000
4,000
5,000
6,000
授業料収益
入学金収益
検定料収益
（百万円）

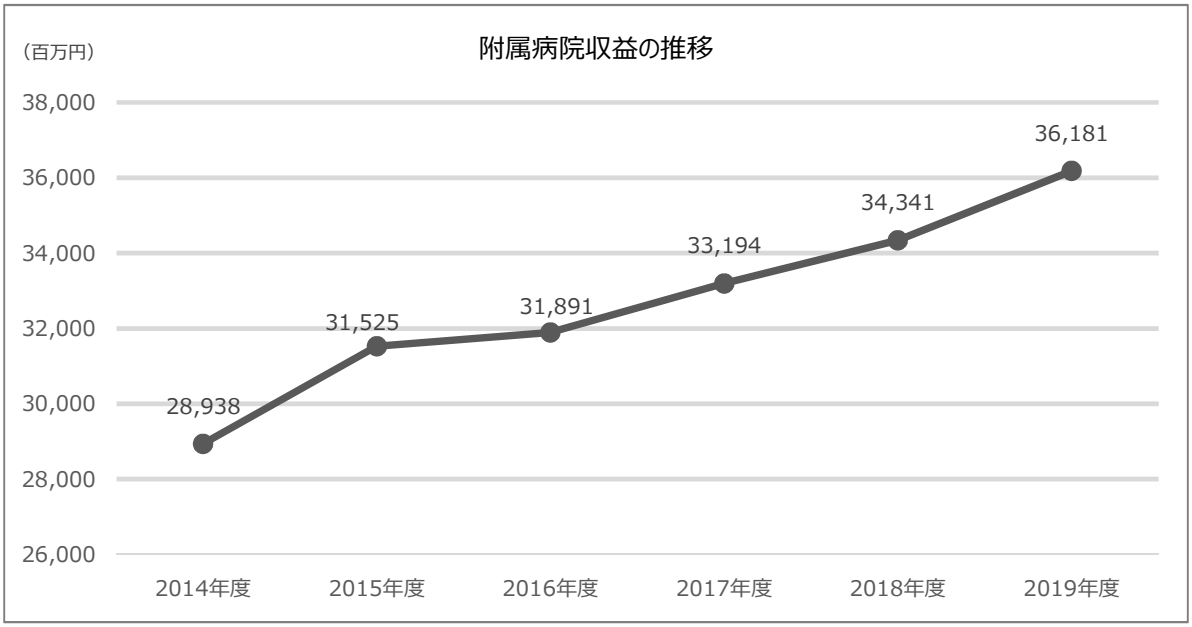
附属病院収益の推移
（百万円）
38,000
36,000
34,000
32,000
30,000
28,000
26,000
28,938
31,525
31,891
33,194
34,341
36,181
2014年度
2015年度
2016年度
2017年度
2018年度
2019年度

■大阪府立大学＆高専

○基金事業の概要

2009年3月	『**大阪府立大学基金**』を創設。
2011年3月	『大阪府立大学基金』の中に特定基金として**「創基130年記念基金」**を設置。 平成25年が明治16年の獣医学講習所設置から数えて130年にあたることからこの年を「創基130年」と位置づけ、新たな発展の好機として記念事業を展開するため、「創基130年記念基金」を設置。（～2015.3）地域・国際交流拠点の整備や在学生・留学生への支援充実に活用。寄附の方法は直接寄附とふるさと納税による寄附があるが、寄附者の負担軽減の観点からふるさと納税による寄附を積極的に呼びかけた。
2014年4月	『大阪府立大学基金』にもふるさと納税制度を活用し、『**世界に翔けつばさ基金**』を愛称にして引き続き寄附を呼びか
2016年6月	内閣府より、本学が「褒章条例二関スル内規」第2条による公益団体の認定を受ける。
2016年7月	名称を『**府大・高専基金**』に変更。本基金が府大と府大高専の教育研究環境の充実を目的とすることを明確化。
2016年8月	堺市より、本学への直接寄附者について、寄附金税額控除の対象となる団体の指定を受ける。
2016年9月	大阪府より、本学への直接寄附者について、寄附金税額控除の対象となる団体の指定を受ける。
2016年11月	文部科学省・総務省より「府大･高専修学支援事業基金」への直接寄附の税額控除対象の対象となる団体の指定を受ける。

○基金の残高（2019年度末現在）

348,517,696円（有価証券による寄附の時価・相当額を含む）

○大阪府立大学基金創設時からの累計受入状況

（単位：件・円）

区分	件数	金額
府大・高専基金（下記以外の寄附）	3,443	834,835,567
創基130年記念基金	3,022	220,085,988
合　　計	6,465	1,054,921,555

※）　有価証券による寄附は含まず。

○年度別受入状況

（単位：件・円）

区分	2014年度	2015年度	2016年度	2017年度	2018年度	2019年度
件数	289	375	488	568	633	622
金額	141,523,148	329,629,362	49,464,891	65,283,215	60,514,416	55,122,551

○府大・高専基金内訳（2019年度）

（単位：件・円）

区分	直接寄附		ふるさと納税	
	件数	金額	件数	金額
個人	12	596,541	599	48,658,010
法人・団体	11	5,868,000		
合　　計	23	6,464,541	599	48,658,010

○基金の活用（2019年度）

寄附金については、寄附者の意向に沿って、大阪府立大学の発展のために有効活用。

・国際交流推進事業　・教育研究環境整備事業　・学生支援事業　・その他

2018年度の支出　34,955,746円

2019年度の支出　34,256,595円

■大阪市立大学

○基金事業の概要

2009年10月	「大阪市立大学はばたけ夢基金」を創設。基金の一部は積立金として運用し、一部は「事業資金」として単独もしくは本学の他の資金と併せて次の事業に活用することを定めた。教育支援事業、研究支援事業、教育研究環境整備事業、国際交流事業、社会連携事業、医療・保健推進事業を設定。目標額は30億円。
2010年6月	本学の創立130周年にあたる2011年3月末までに限り、大阪市の「ふるさと納税（寄附金）制度」を活用して、全国から寄附金を集めた。集まった寄附金は大阪市から運営費交付金として本学へ交付された。
2014年10月	2009年10月に創立130周年記念事業として始まった「大阪市立大学はばたけ夢基金」は2014年9月に終了し、同年10月より「大阪市立大学夢基金」に名称を変更したうえで寄附を引き続き呼びかけている。
2015年6月	「大阪市立大学夢基金」とは別に「大阪市ふるさと寄附金」を活用した寄附募集を開始。使途はグローバル人材育成事業と学生ホール整備事業に定めている。
2017年1月	大阪市立大学夢基金に寄附の目的（使途）を6項目定め、寄附者の意向をより反映できるようになった。
2017年10月	「大阪市立大学夢基金」の一環として、大阪市立大学大学カード（提携：三井住友カード）の発行を開始。
2017年10月	「大阪市立大学夢基金」の一環として、古本を活用した寄附募集を開始。
2018年２月～	大阪市立大学夢基金に寄附の目的（使途）において「課外活動団体」の発展のための項目を新設。以降、寄附者の意向をより反映できるよう随時寄附目的の設定を行っている。

○基金の残高（2020年3月31日現在）　209,921,468 円

○寄附金の受入状況（2020年3月31日現在）

（単位：件・円）

区分	件数	金額
大阪市立大学はばたけ夢基金（2009年度～）＊	1,556	754,434,000
大阪市立大学夢基金	2,610	378,246,651
大阪市ふるさと寄附金（2015年度～）	929	115,981,333
合 計	5,095	1,248,661,984

＊2009年度創設時からの累計。2010年度ふるさと寄附金を含む。

▽年度別受入実績

（単位：件・円）

区分	大阪市立大学 はばたけ夢基金		大阪市立大学 夢基金		大阪市ふるさと 寄附金	
	件数	金額	件数	金額	件数	金額
2011年度	85	65,063,154				
2012年度	31	327,002,714				
2013年度	50	161,665,420				
2014年度	35	3,759,000	309	101,689,056		
2015年度			215	48,512,350	244	25,444,333
2016年度			317	33,387,100	144	24,081,000
2017年度			361	59,729,768	253	27,325,000
2018年度			529	36,631,166	199	22,029,000
2019年度			879	98,297,211	89	17,102,000

▽内訳（2019年度）

（単位：件・円）

内訳	夢基金		ふるさと寄附金	
	件数	金額	件数	金額
個人	859	61,173,000	89	17,102,000
法人・団体	20	36,686,124		

○基金の活用

寄附金執行の使途目的に沿って、大阪市立大学の発展のために有効活用する。

執行額（夢基金）

2016年度	15,560,000 円	（国際交流事業）
2017年度	16,894,100 円	（国際交流事業・博士課程リーティングプログラム・学内施設整備）
2018年度	88,451,355 円	国際交流事業・博士課程リーティングプログラム・学内施設整備
2019年度	69,801,431 円	海外留学支援奨学金・良医育成環境整備プロジェクト　等

6 施 設

（2020年5月1日現在）

■法人本部

（単位：㎡）

	所在地	土地		建物	
		用途	面積	用途	面積
法人本部	大阪市阿倍野区	—	—	—	531.51

■大阪府立大学

（単位：㎡）

	所在地	土地		建物	
		用途	面積	用途	面積
中百舌鳥キャンパス	堺市中区	校舎等敷地	272,364.37	校舎	171,755.92
		運動場	57,121.00	校舎その他	21,989.26
		その他	135,781.71	その他	1,348.39
羽曳野キャンパス	羽曳野市 はびきの	校舎等敷地	43028.07	校舎	34,626.65
		運動場	9,427.00	校舎その他	2,446.30
		その他	8,250.00	その他	—
りんくうキャンパス	泉佐野市 りんくう 往来北	校舎等敷地	11,111.50	校舎	14,902.10
		獣医臨床センター		校舎その他	—
		その他	982.50	獣医臨床センター	2,624.45
				その他	—
合計		—	538,066.15	—	249,693.07

■大阪市立大学

（単位：㎡）

	所在地	土地		建物	
		用途	面積	用途	面積
杉本キャンパス	大阪市住吉区	校舎等敷地	203,883.55	校舎	163,015.81
		運動場	53,391.49	校舎その他	11,609.44
		その他	4,251.02	その他	9,410.45
阿倍野キャンパス	大阪市阿倍野区	校舎等敷地	11,289.79	校舎	63,013.57
		附属病院	16,458.37	校舎その他	5,455.51
		その他	3,007.66	附属病院	86,878.48
		—	—	その他	15,974.94
その他施設等	—	—	265,941.69	—	11,430.12
合計		—	558,223.57	—	366,788.32

■大阪府立大学工業高等専門学校

（単位：㎡）

	所在地	土地		建物	
		用途	面積	用途	面積
工業高等専門学校	寝屋川市幸町	校舎等敷地	46,304.51	校舎	26,551.00
		運動場	45,131.00	校舎その他	—
		その他	6,359.72	その他	1,535.00

○キャンパスマップ

■大阪府立大学

●中百舌鳥キャンパス

●羽曳野キャンパス

●りんくうキャンパス

●I-siteなんば

■大阪市立大学
●杉本キャンパス

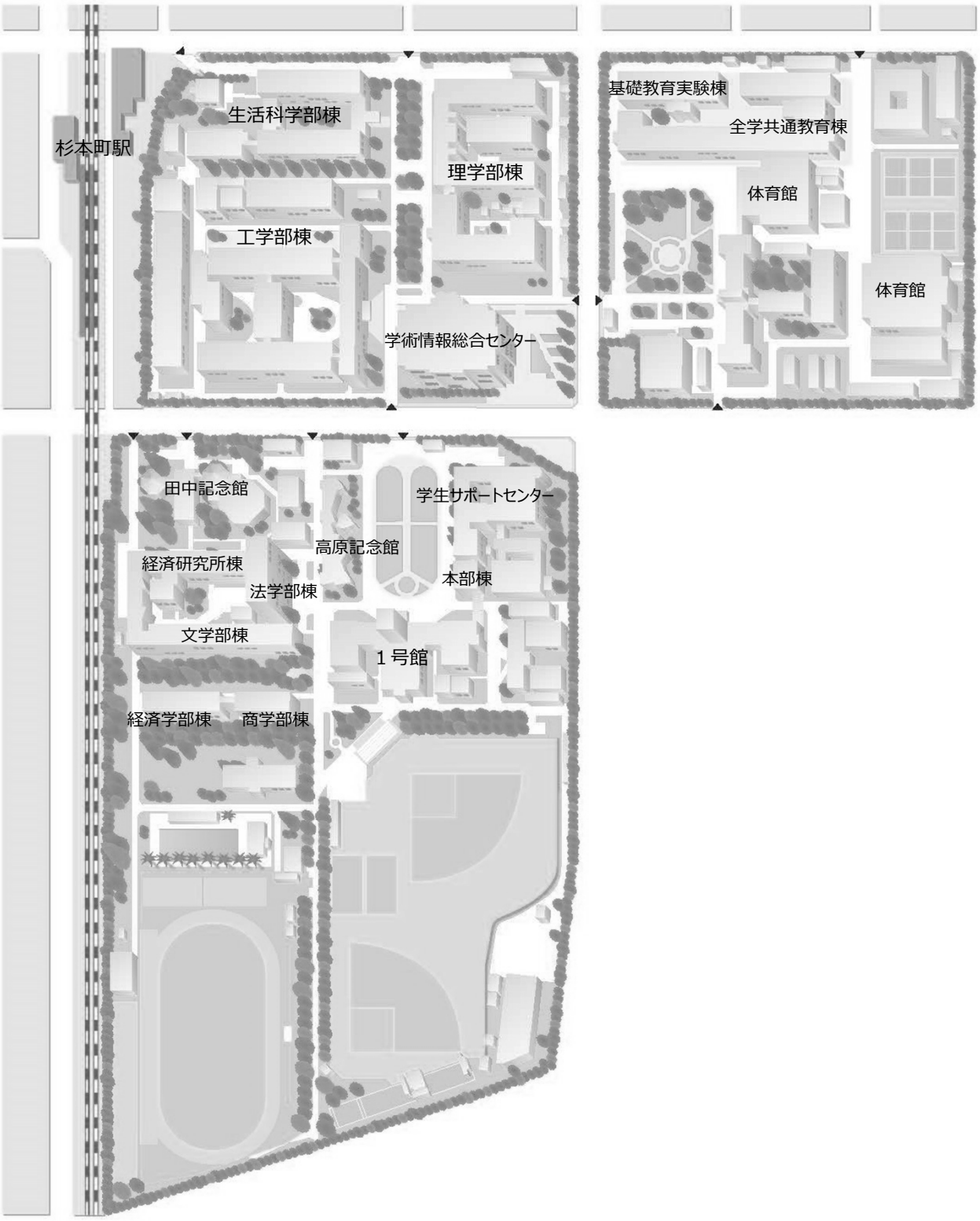

●阿倍野キャンパス

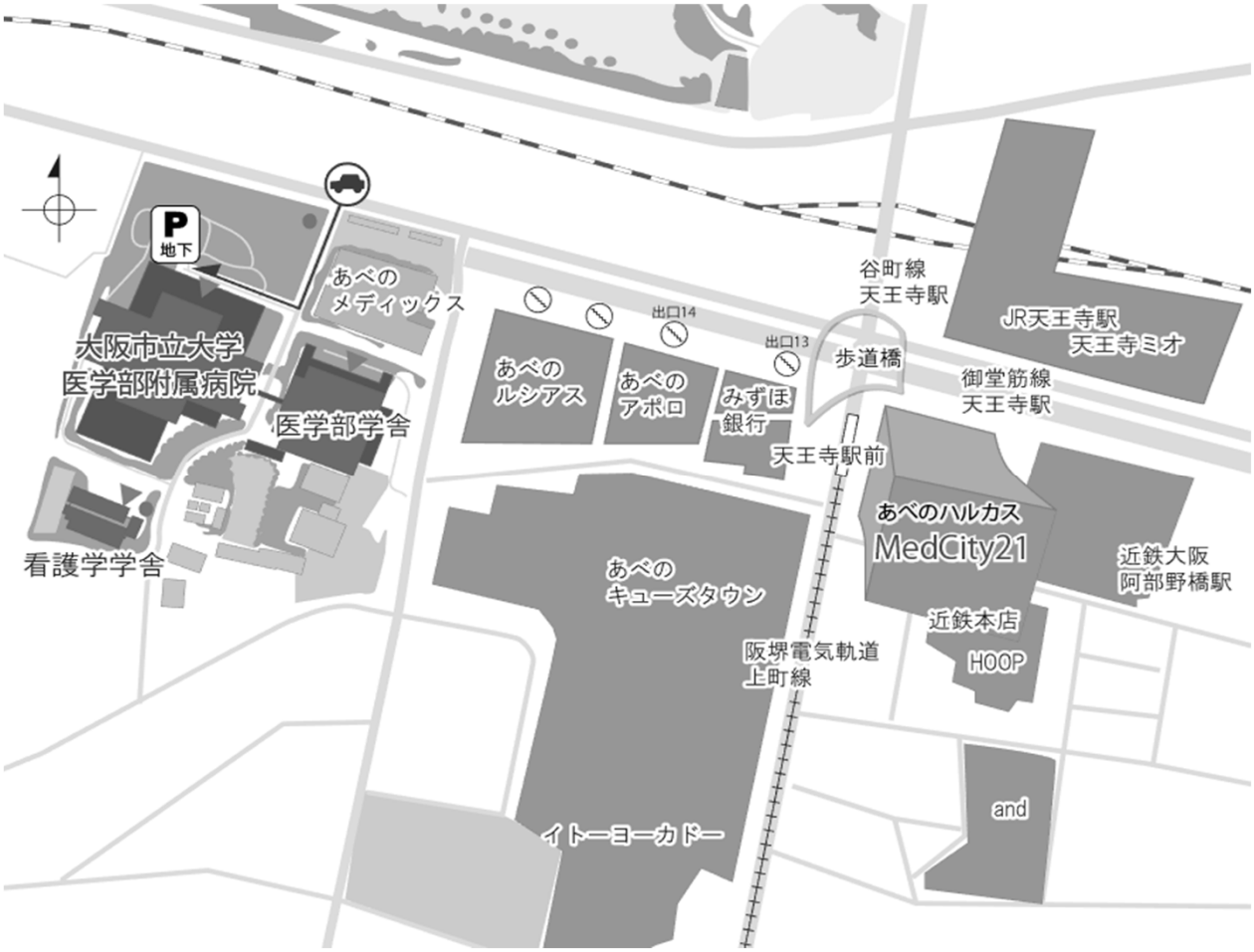

●梅田サテライト

■大阪府立大学工業高等専門学校

○ CO2排出量の推移（大阪府が定める電気使用量の係数により算出）

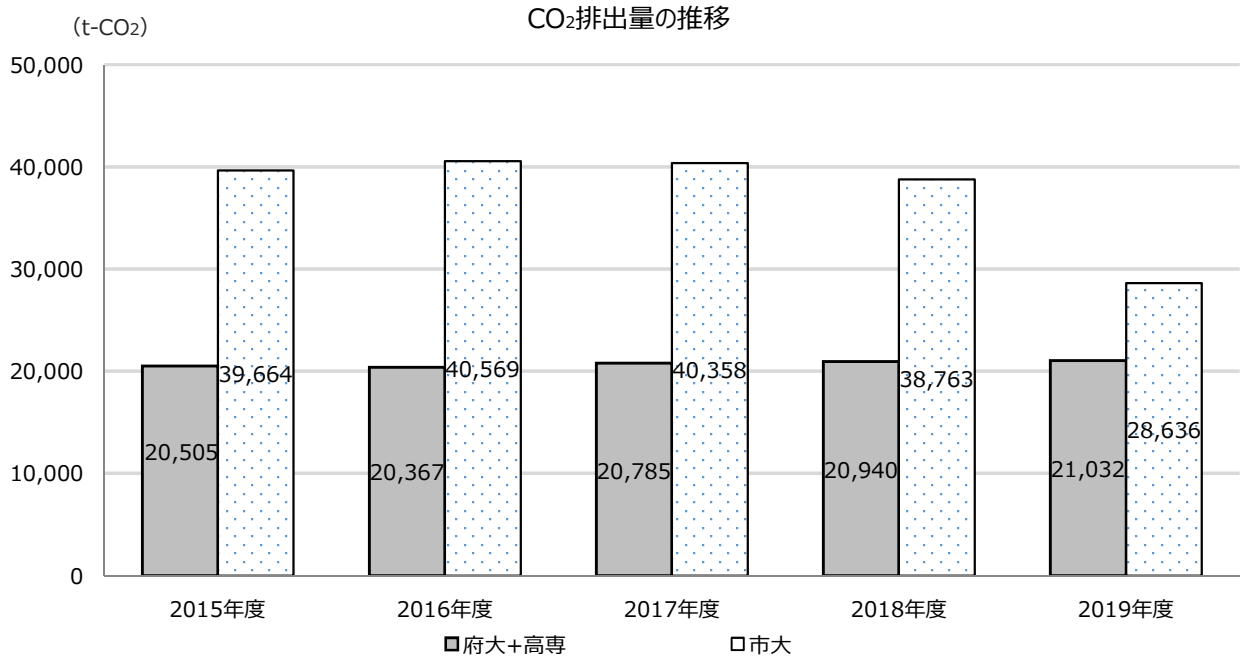

（単位：t-CO2）

		2015年度	2016年度	2017年度	2018年度	2019年度
大阪府立大学	中百舌鳥キャンパス	17,225	16,944	17,444	16,933	17,102
	羽曳野キャンパス	1,267	1,360	1,302	1,525	1,532
	りんくうキャンパス	1,354	1,408	1,393	1,867	1,792
	I-siteなんば	124	126	135	135	130
	小計	19,970	19,838	20,274	20,460	20,556
高専		535	529	511	480	476
小計（府大+高専）		20,505	20,367	20,785	20,940	21,032
大阪市立大学	杉本キャンパス	11,120	11,462	11,741	11,235	8,049
	阿倍野キャンパス	27,658	28,241	27,767	26,724	20,030
	その他施設*	886	866	850	804	557
	小計（市大）	39,664	40,569	40,358	38,763	28,636
合計		60,169	60,936	61,143	59,703	49,668

＊その他施設：理学部附属植物園、梅田サテライト、艇庫、あべのメディックス等。

○エネルギー使用量の推移

●電気使用量

（単位：千kWh）

		2015年度	2016年度	2017年度	2018年度	2019年度
大阪府立大学	中百舌鳥キャンパス	27,196	25,649	26,171	26,396	26,475
	羽曳野キャンパス	1,750	1,836	1,849	1,852	1,906
	りんくうキャンパス	2,250	2,528	2,479	2,413	2,368
	I-siteなんば	127	118	127	130	124
	小計	31,323	30,131	30,626	30,791	30,873
高専		889	841	791	764	745
小計（府大+高専）		32,212	30,972	31,417	31,555	31,618
大阪市立大学	杉本キャンパス	18,137	18,348	18,560	17,928	17,531
	阿倍野キャンパス	40,686	40,799	39,847	39,619	39,229
	その他施設*	1,488	1,497	1,484	1,399	1,354
	小計（市大）	60,311	60,644	59,891	58,946	58,114
合計		92,523	91,616	91,308	90,501	89,732

●ガス使用量

（単位：千㎥）

		2015年度	2016年度	2017年度	2018年度	2019年度
大阪府立大学	中百舌鳥キャンパス	1,240	1,474	1,554	1,442	1,507
	羽曳野キャンパス	177	200	172	107	94
	りんくうキャンパス	51	60	77	87	68
	I-siteなんば	25	28	30	30	29
	小計	1,493	1,762	1,833	1,666	1,698
高専		30	39	42	39	41
小計（府大+高専）		1,523	1,801	1,875	1,705	1,739
大阪市立大学	杉本キャンパス	718	819	892	816	815
	阿倍野キャンパス	2,799	3,027	3,036	2,838	2,715
	その他施設*	22	27	25	23	24
	小計（市大）	3,539	3,873	3,953	3,677	3,554
合計		5,062	5,674	5,828	5,382	5,293

＊その他施設：理学部附属植物園、梅田サテライト、艇庫、あべのメディックス等。

○法人評価（第三者評価）　«地方独立行政法人法第28条、第30条»

■公立大学法人大阪

区分		第1期 2019年度
大項目評価	教育研究等の質の向上	
	大阪府立大学	B
	大阪市立大学	B
	大阪府立大学 工業高等専門学校	A
	業務運営の改善及び効率化	B
	財務内容の改善	A
	自己点検・評価及び情報提供	A
	その他業務運営	A
	大阪市立大学との統合等	A
総合評価		「全体としておおむね年度計画及び中期計画のとおり進捗している」

※Ｓ～Ｄの5段階評価

（年度計画）

S	「特筆すべき進捗状況」
A	「順調に進捗している」
B	「おおむね順調に進捗している」
C	「やや遅れている」
D	「重大な改善事項あり」

（中期目標期間評価）

S	「特筆すべき進捗状況」
A	「計画どおり」
B	「おおむね計画どおり」
C	「やや遅れている」
D	「重大な改善事項あり」

■公立大学法人大阪府立大学

区分		第1期 （2005～10）	第2期 （2011～16）	第3期 （2017～18）
大項目評価	教育研究等の質の向上※	A	A	A
	業務運営の改善及び効率化	A	A	A
	財務内容の改善	A	A	A
	自己点検・評価及び情報提供	A	A	A
	その他業務運営	A	A	A
	大阪市立大学との統合等			A
総合評価		「全体として、中期目標を十分に達成している」	「全体として、中期目標を十分に達成している」	「全体として、中期目標を十分に達成している」

■公立大学法人大阪市立大学

区分		第1期 （2006～11）	第2期 （2012～17）	第3期 2018
大項目評価	教育研究等の質の向上	A	A	A
	業務運営の改善及び効率化	A	A	A
	財務内容の改善	A	A	A
	自己点検及び評価 並びに情報公開等	A	A	A
	その他業務運営	A	A	A
	大阪府立大学との統合等			A
総合評価		「全体として良好である」	「全体として良好である」	「全体として良好である」

公立大学法人大阪　経営戦略課
2021年1月作成

〒545-0051　大阪市阿倍野区旭町一丁目2番7
あべのメディックス6階
TEL：06-6645-3057
https://www.upc-osaka.ac.jp/